

# १६ औं वार्षिक प्रतिवेदन

आर्थिक वर्ष २०७६/०७७

सांग्रिला  
शेयर कर्जा

Shangri-la  
AUTOLOAN

सांग्रिला  
बाल भविष्य बचत

सांग्रिला  
घर कर्जा

सांग्रिला  
नारी  
बचत खाता



## सञ्चालक समिति



**सुशिल काजी बनियां**  
सञ्चालक (संस्थापक समूह)




**अच्युत प्रसाद प्रसाई**  
अध्यक्ष  
(संस्थापक समूह)



**नरेश मान तुलाधर**  
सञ्चालक (संस्थापक समूह)



**लिसा शेरचन**  
सञ्चालक (सर्वसाधारण समूह)



**गंगा सागर टकाल**  
सञ्चालक (सर्वसाधारण समूह)



**राजुनाथ खनाल**  
स्वतन्त्र सञ्चालक

## उच्च व्यवस्थापन



**अपूर्व प्रसाद जोशी**  
नायव महाप्रबन्धक



**सुयोग श्रेष्ठ**  
प्रमुख कार्यकारी अधिकृत



**रजित मास्के**  
सहायक महाप्रबन्धक

## कम्पनी सचिव



**सुजन बावु अधिकारी**

**लेखा परिक्षक**  
श्याम कार्की

श्याम कार्की एण्ड कम्पनी  
चार्टर्ड एकाउण्टेन्ट्स



## विषय सूची

क्र.सं.	विषयहरू	पृष्ठ
१.	वार्षिक साधारण सभा सम्बन्धी सूचना	ग
२.	सोझौं वार्षिक साधारण सभा सम्बन्धी अन्य जानकारी	ड
३.	प्रोक्सी फाराम र प्रवेश पत्र	छ
४.	विकास बैंक सम्बन्धी जानकारी	१
५.	अध्यक्षज्यूद्वारा प्रस्तुत संचालक समितिको वार्षिक प्रतिवेदन	२
६.	कम्पनी ऐन, २०६३ को दफा १०९ को उपदफा ४ अनुसारको अतिरिक्त विवरण	१७
७.	धितोपत्र दर्ता तथा निष्काशन नियमावली २०७३ को नियम २६ को उपनियम (२) सँग सम्बन्धित विवरण	२२
८.	विगत ५ आर्थिक वर्षको विभिन्न सूचाङ्कहरू	२४
९.	लेखापरीक्षणको प्रतिवेदन	२६
१०.	वित्तीय अवस्थाको विवरण	३०
११.	नाफा वा नोक्सानको विवरण	३२
१२.	अन्य विस्तृत आम्दानीको विवरण	३३
१३.	नगद प्रवाहको विवरण	३४
१४.	इक्विटीमा भएको परिवर्तनको विवरण	३५
१५.	आधारभूत लेखा नीतिहरू	४०
१६.	अपरिष्कृत र परिष्कृत वित्तिय विवरणको तुलना	११६
१७.	विगत पाँच वर्षदेखिको प्रमुख वित्तीय परिसुचकहरू	१२१
१८.	वासेल - २ अन्तर्गतको अतिरिक्त डिस्क्लोजर	१२२
१९.	नेपाल राष्ट्र बैंकबाट दिइएका निर्देशनहरू	१२७
२०.	नेपाल राष्ट्र बैंकबाट दिइएका निर्देशन उपर संचालक समितिको जवाफ	१२८
२१.	नियमावलीमा प्रस्तावित संशोधन (तीन महले) विवरण	१२९
२२.	शाखा कार्यालय सम्बन्धी विवरण	१३३



सांग्रिला डेभलपमेन्ट बैंक लि.  
Shangri-la Development Bank Ltd.

सुदूरपश्चिम विनियन्त्रकालय अन्तर्गत

(नेपाल राष्ट्र बैंकबाट 'ख' वर्गको इजाजत प्राप्त संस्था)

१६औं वार्षिक प्रतिवेदन २०७६/२०७७



## सांग्रिला डेभलपमेन्ट बैंक लिमिटेडको सोह्रौं वार्षिक साधारण सभा बस्ने सठबन्धी सूचना

आदरणीय शेयरधनी महानुभावहरू,

यस सांग्रिला डेभलपमेन्ट बैंक लिमिटेडको सञ्चालक समितिको मिति २०७७/१२/०१ गते (तदनुसार १४ मार्च २०२१) आईतबारका दिन बसेको २६१औं बैठकको निर्णय अनुसार यस डेभलपमेन्ट बैंकको सोह्रौं वार्षिक साधारण सभा देहायका विषयहरूमा छलफल गर्न निम्न मिति, स्थान र समयमा बस्ने भएको हुँदा कम्पनी ऐन, २०६३ को दफा ६७ अनुसार सम्पूर्ण शेयरधनी महानुभावहरूको जानकारी एवं उपस्थितिका लागि यो सूचना प्रकाशित गरिएको छ ।

सभा हुने मिति : २०७७ साल चैत्र २३ गते (तदनुसार ५ अप्रिल २०२१), सोमवार

स्थान : लैनचौर ब्याङ्कवेट, लैनचौर, काठमाडौं ।

सभा सुरु हुने समय : बिहान १०:०० बजे ।

### छलफलको विषयसूची :

#### क) साधारण प्रस्ताव :

- (१) अध्यक्षज्यूको मन्तव्य सहित आर्थिक वर्ष २०७६/०७७ को सञ्चालक समितिको वार्षिक प्रतिवेदन उपर छलफल गरी पारित गर्ने बारे ।
- (२) लेखापरीक्षकको प्रतिवेदन सहितको मिति २०७७ आषाढ मसान्तको वित्तीय अवस्थाको विवरण तथा आर्थिक वर्ष २०७६/०७७ को नाफा नोक्सान हिसाब, अन्य विस्तृत विवरण, नगद प्रवाह विवरण, इक्विटीमा भएको परिवर्तन लगायत सम्पूर्ण वित्तीय विवरणहरू छलफल गरी पारित गर्ने बारे ।
- (३) आर्थिक वर्ष २०७७/०७८ को लागि डेभलपमेन्ट बैंकको लेखापरीक्षण कार्यको लागि लेखापरीक्षण समितिको सिफारिस बमोजिम लेखापरीक्षक नियुक्त गर्ने र निजको पारिश्रमिक निर्धारण गर्ने सम्बन्धमा । (हाल वहालवाला लेखापरीक्षक श्याम कार्की एण्ड कम्पनी, चाटर्ड एकाउन्टेन्टस् कम्पनी ऐन, २०६३ को दफा १११(३) तथा बैंक तथा वित्तीय संस्था संवन्धि ऐन, २०७३ को दफा ६३(३) बमोजिम पुनः नियुक्ति हुन सक्नु हुने छैन ।)
- (४) सञ्चालक समितिले प्रस्ताव गरे बमोजिम डेभलपमेन्ट बैंकको हाल कायम चुक्ता पूँजी २,६०,६६,४०,४००/- को ५ प्रतिशत बोनस शेयर वितरण गर्ने सम्बन्धि विशेष प्रस्ताव पारित हुँदा सो बोनस शेयर तथा कर प्रयोजनका लागि प्रस्तावित नगद लाभांश समेत गरी कुल लाभांशमा लाग्ने कर भुक्तानी प्रयोजनका लागि डेभलपमेन्ट बैंकको चुक्ता पूँजीको ०.२६३२ प्रतिशतले हुन आउने रकम रु. ६८,५९,५८० (अक्षरूपी अठ्सठ्ठी लाख उनान्साठी हजार पाँच सय असी मात्र) नगद लाभांश वितरण गर्ने प्रस्ताव पारित गर्ने ।
- (५) बाँकी अवधिको लागि गरिएको संचालकको नियुक्तिको अनुमोदन सम्बन्धमा ।

#### ख) विशेष प्रस्ताव :

- (१) सञ्चालक समितिले प्रस्ताव गरे बमोजिम हाल कायम चुक्ता पूँजी २,६०,६६,४०,४००/- (अक्षरूपी दुई अर्ब साठी करोड छैसठ्ठी लाख चालीस हजार चार सय मात्र) को ५ प्रतिशत अर्थात रकम रु. १३,०३,३२,०२०/- (अक्षरूपी तेह्र करोड तिन लाख बत्तीस हजार बीस मात्र) को बोनस शेयर जारी गर्ने सम्बन्धि प्रस्ताव पारित गर्ने । साथै, बोनस शेयर जारी गर्दा दशमलव पछिको शेयर (Fraction Share) अंकलाई पछि समायोजन गर्ने गरी यथावत् राख्ने ।



- २) डेभलपमेन्ट बैंकको हाल कायम जारी तथा चुक्ता पूँजी रु २,६०,६६,४०,४००/- (अक्षरूपी दुई अर्ब साठी करोड छैसठ्ठी लाख चालीस हजार चार सय मात्र) रहेकोमा वोनश शेयर वितरण पश्चात जारी तथा चुक्ता पूँजी रु २,७३,६९,७२,४२०/- (अक्षरूपी दुई अर्ब त्रिहत्तर करोड उनान्सत्तरी लाख वहत्तर हजार चारसय वीस मात्र) पुन्याउने प्रस्ताव पारित गर्ने ।
- ३) यस सांग्रिला डेभलपमेन्ट बैंकको संचालक समितिको बैठक, साधारण सभा लगायतका बैठक तथा सभाहरू विद्युतीय माध्यमबाट समेत गर्न सक्ने गरी डेभलपमेन्ट बैंकको नियमावली मा आवश्यक संशोधन, परिमार्जन तथा थप व्यवस्थाहरू कायम गर्ने ।
- ४) विशेष प्रस्ताव नं. (१), (२) र (३) पारित भए बमोजिम हुने गरी डेभलपमेन्ट बैंकको प्रबन्धपत्र तथा नियमावलीमा आवश्यक संशोधन गर्ने सम्बन्धि प्रस्ताव पारित गर्ने ।
- ५) यस सांग्रिला डेभलपमेन्ट बैंक र अन्य ईजाजतपत्र प्राप्त उपयुक्त बैंक तथा वित्तीय संस्था (हरू) एक आपसमा गाभ्ने/गाभिने (Merger) तथा सांग्रिला डेभलपमेन्ट बैंक लिमिटेडले अन्य बैंक तथा वित्तीय संस्था (हरू) प्राप्ति गर्ने (Acquisition) सम्बन्धमा उपयुक्त बैंक तथा वित्तीय संस्था (हरू) खोजी गर्न, उपयुक्त लागेको बैंक तथा वित्तीय संस्थासँग मर्जर तथा एक्विजिसन सम्बन्धी सहमतिपत्र (Memorandum of Understanding) तयार गरी हस्ताक्षर गर्न, सम्पूर्ण चल अचल सम्पत्ति तथा दायित्व मूल्याङ्कन (Due Diligence Audit) गराउने, तथा गाभ्ने/गाभिने (Merger) वा प्राप्ति गर्ने (Acquisition) सम्बन्धमा नियमनकारी निकायहरूसँग सहमति लिने, गाभ्ने/गाभिने (Merger) वा प्राप्ति गर्ने सम्बन्धी कार्यको लागि प्रबन्धपत्र तथा नियमावलीमा आवश्यक संशोधन गर्नुपर्ने भएमा सो समेत गर्ने लगायतका सम्पूर्ण प्रकृया अवलम्बन गरी एक आपसमा गाभ्ने/गाभिने (Merger) वा प्राप्ति गर्ने (Acquisition) सम्पूर्ण कार्य गर्न सञ्चालक समितिलाई अख्तियारी प्रदान गर्ने सम्बन्धी प्रस्ताव पारित गर्ने ।
- ६) डेभलपमेन्ट बैंकको प्रबन्धपत्र तथा नियमावलीमा भएका संशोधनको स्वीकृति लिने क्रममा नेपाल राष्ट्र बैंक, कम्पनी रजिष्ट्रारको कार्यालय, नेपाल धितोपत्र बोर्ड लगायतका नियमनकारी निकायबाट फेरबदल, परिमार्जन, थपघट तथा संशोधन गर्नको लागि निर्देशन प्राप्त भएमा सो कार्य गर्नका लागि सञ्चालक समितिलाई अख्तियारी प्रदान गर्ने सम्बन्धि प्रस्ताव पारित गर्ने ।

(ग) विविध :

सञ्चालक समितिको आज्ञाले  
कम्पनी सचिव



## सोह्रौं वार्षिक साधारण सभा सम्बन्धी जानकारी

१. सोह्रौं वार्षिक साधारण सभा, सो सभामा पेश हुने ५.२६३२ प्रतिशत लाभांश प्रयोजनका लागि डेभलपमेन्ट बैंकको शेयर दाखिल खारेज (शेयर दर्ता किताब) मिति २०७७/१२/१० गते देखि मिति २०७७/१२/२३ गतेसम्म बन्द रहने छ । शेयर दाखिल खारेज बन्द शुरू हुने मिति भन्दा अघिल्लो दिन अर्थात् मिति २०७७/१२/०९ गतेसम्म नेपाल स्टक एक्सचेञ्ज लिमिटेडमा कारोवार भई नियमानुसार कायम शेयरधनीहरूलाई साधारण सभामा भाग लिन तथा ५.२६३२ प्रतिशत लाभांश प्राप्त गर्नका लागि योग्य हुनेछन् ।
२. शेयरधनी महानुभावहरूलाई शेयरधनी लगतमा कायम रहेको ठेगानामा सञ्चालक समितिको प्रतिवेदन र लेखापरीक्षण प्रतिवेदन सहितको आर्थिक वर्ष ०७६/०७७ को वार्षिक प्रतिवेदन पुस्तिका पठाइनेछ । कुनै कारणवश शेयरधनीले समयमा वार्षिक प्रतिवेदन पुस्तिका प्राप्त गर्न नसकेमा यस डेभलपमेन्ट बैंकको केन्द्रीय कार्यालय बालुवाटार, काठमाडौं वा शेयर रजिष्ट्रार एनआइविएल एस क्यापिटल लिमिटेडबाट प्राप्त गर्न सक्नुहुनेछ । उक्त प्रतिवेदन डेभलपमेन्ट बैंकको वेबसाइट [www.shangrilabank.com](http://www.shangrilabank.com) मा हेर्न र डाउनलोड गर्न समेत सकिनेछ ।
३. सभामा उपस्थित हुने सम्पूर्ण शेयरधनीहरूले शेयर प्रमाणपत्र वा डिभ्याट खाताको विवरण र आफ्नो परिचय खुल्ने प्रमाण (जस्तै नागरिकता प्रमाणपत्र वा अन्य कुनै परिचयपत्र) अनिवार्य रूपमा साथमा लिई आउनुहुन अनुरोध छ । साथै डेभलपमेन्ट बैंकको सोह्रौं वार्षिक साधारण सभामा शेयरधनी महानुभावहरूले जुम मिटिङ (Zoom Meeting) प्रविधि मार्फत समेत अवलोकन गर्न सकिने व्यवस्था मिलाईएको छ । यसको लागि डेभलपमेन्ट बैंकले शेयरधनी महानुभावहरूलाई शेयर रजिष्ट्रार मार्फत प्राप्त हुने अभिलेखमा उल्लेखित मोबाइल नम्बरमा मिटिङ आईडी र पासकोड सम्बन्धी जानकारी उपलब्ध गराइनेछ । हाल विश्वभर फैलिरहेको कोभिड १९ को महामारीलाई मध्यनजर गर्दै यथासक्य जुम मिटिङ (Zoom Meeting) प्रविधि मार्फत सहभागिता जनाउन प्रोत्साहन गरिनेछ । यसरी भएको उपस्थितीलाई सभा हलमा उपस्थित भए सरह मान्यता प्रदान गरिनेछ ।
४. सभामा भाग लिनको लागि प्रतिनिधि (प्रोक्सी) नियुक्त गर्न चाहने शेयरधनीहरूले प्रोक्सी फारम भरी सभा सुरु हुने भनी तोकिएको समय भन्दा कम्तिमा ४८ घण्टा अगावै कारोवार समय भित्र डेभलपमेन्ट बैंकको केन्द्रीय कार्यालयमा दर्ता गरिसक्नु पर्नेछ । यसरी नियुक्त गरिएको प्रतिनिधि डेभलपमेन्ट बैंकको शेयरधनी हुनुपर्नेछ । त्यसरी प्रतिनिधि नियुक्त गरिसकेपछि उक्त प्रतिनिधि बदर गरी अर्को प्रतिनिधि मुकरर गरी सभा शुरू हुने भनी तोकिएको समय भन्दा कम्तिमा ४८ घण्टा अगावै डेभलपमेन्ट बैंकको केन्द्रीय कार्यालयमा कारोवार समय भित्र दर्ता गरेमा वा आफु स्वयं साधारण सभामा उपस्थित हुन आएमा त्यस्तो शेयरधनीले गरिदिएको अघिल्लो प्रोक्सी स्वतः बदर हुनेछ । कुनै शेयरधनीले एक भन्दा बढी शेयरधनीलाई प्रतिनिधि नियुक्त गरेको रहेछ भने निज स्वयंले अन्य बदर गरी एउटा कायम गरेको अवस्थामा बाहेक त्यस्ता सबै प्रतिनिधि पत्रहरू स्वतः बदर हुनेछ । प्रतिनिधि मुकरर गर्दा आफ्नो सम्पूर्ण शेयरको प्रतिनिधि एउटै व्यक्तिलाई नियुक्त गर्नुपर्छ । कुनै किसिमबाट छुट्याई दिएमा उक्त प्रोक्सी बदर गरिनेछ । यस सम्बन्धमा साधारण सभामा विवाद गर्न पाईने छैन ।
५. संयुक्त रूपमा शेयर ग्रहण गर्ने शेयरधनीहरूको हकमा साभेदारहरूद्वारा नियुक्त साभेदारले वा निजले नियुक्त गरेको प्रतिनिधिले र सो बमोजिम नियुक्त हुन नसकेकोमा शेयरधनीहरूको दर्ता किताबमा नाम क्रमानुसार अधि लेखिएको साभेदारले मात्र सभामा भाग लिन, छलफल गर्न र मतदान गर्न पाउनेछ ।
६. नाबालक वा मानसिक सन्तुलन ठिक नभएका शेयरधनीको तर्फबाट कम्पनीको शेयरधनी दर्ता किताबमा संरक्षकको रूपमा दर्ता भएको संरक्षकले वा संरक्षकले नियुक्त गरेको प्रतिनिधिले सभामा भाग लिन तथा मतदान गर्न पाउनेछन् ।



७. संगठित संस्था वा कम्पनी शेयरधनी भएकोमा त्यस्ता संगठित संस्था वा कम्पनीले मनोनित गरेको प्रतिनिधिले सभामा भाग लिन र मतदान गर्न पाउनेछन् ।
८. विविध शीर्षक अन्तर्गत छलफल गर्न चाहने शेयरधनीले छलफल गर्न चाहेको विषय सभा हुनु भन्दा ७ दिन अगावै डेभलपमेन्ट बैंकको केन्द्रीय कार्यालय बालुवाटार, काठमाडौंमा लिखित रूपमा जानकारी गराउनुपर्नेछ । यसरी लिखित रूपमा पूर्व जानकारी नगराएको विषयमा सभामा छलफल तथा निर्णय गरिने छैन ।
९. शेयरधनी महानुभावहरूको सुविधाको लागि हाजिरी पुस्तिका सभा स्थलमा साधारण सभा हुने दिन विहान ८.३० बजेदेखि नै खुल्ला गरिनेछ । साधारण सभामा भाग लिने प्रत्येक शेयरधनी महानुभावहरूले सभा हुने स्थानमा उपस्थित भई उक्त स्थानमा रहेको हाजिरी पुस्तिकामा दस्तखत गर्नुपर्नेछ ।
१०. साधारण सभाको काम कारवाहीहरू कम्पनी ऐन २०६३, बैंक तथा वित्तीय संस्था सम्बन्धी ऐन २०७३ तथा डेभलपमेन्ट बैंकको प्रबन्धपत्र, नियमावली बमोजिम हुनेछन् ।
११. शान्ति सुरक्षाका कारण साधारण सभामा उपस्थित हुने शेयरधनी महानुभावहरूलाई यथासक्य भोला/ब्याग नल्याउनुहुन अनुरोध गरिन्छ । सभाको सुरक्षाका लागि खटिएका सुरक्षाकर्मीहरूले शेयरधनी महानुभावहरू लगायत सभाकक्षमा प्रवेश गर्ने सबैको भोला/ब्याग र शरीर जाँच गर्न सक्नेछन् ।
१२. साधारण सभा सम्बन्धी थप जानकारी डेभलपमेन्ट बैंकको केन्द्रीय कार्यालय बालुवाटार काठमाडौंबाट कार्यालय समय भित्र प्राप्त गर्न सकिनेछ ।





## प्रोक्सी फाराम

श्री सञ्चालक समिति  
सांग्रिला डेभलपमेन्ट बैंक लिमिटेड,  
बालुवाटार, काठमाडौं ।

विषय : प्रतिनिधि नियुक्त गरेको बारे ।

महाशय,

.....जिल्ला.....म.न.पा./उ.म.न.पा./न.पा./गा.पा., वडा नं. ....बस्ने म/हामी.....  
.....ले त्यस कम्पनीको शेयरधनीको हैसियतले मिति २०७७/१२/२३ गते सोमबारका दिन हुने सोह्रौं  
वार्षिक साधारण सभामा म/हामी स्वयम् उपस्थित भई छलफल तथा निर्णयमा सहभागी हुन नसक्ने भएकोले उक्त सभामा मेरो/हाम्रो  
तर्फबाट भाग लिन तथा मतदान गर्नका लागि.....जिल्ला.....म.न.पा./उ.म.न.पा./न.पा./गा.पा., वडा नं.....  
बस्ने श्री.....लाई मेरो/हाम्रो प्रतिनिधि नियुक्त गरी पठाएको छु/पठाएका छौं

प्रतिनिधि नियुक्त भएको व्यक्तिको

निवेदक

दस्तखत : .....

शेयरधनी नं

हितग्राही नं.

हस्ताक्षरको नमूना

नाम:.....

ठेगाना:.....

शेयरधनी नं. :.....

हितग्राही न.

शेयर संख्या :.....

(द्रष्टव्य : यो निवेदन साधारण सभा हुनु भन्दा कम्तीमा ४८ घण्टा अगावै कम्पनीको प्रधान कार्यालयमा पेश गरिसक्नु पर्नेछ ।)



सांग्रिला डेभलपमेन्ट बैंक लि.  
Shangri-la Development Bank Ltd.

स्थानीय विकासको आधार

## प्रवेश-पत्र

शेयरधनीको नाम :.....

शेयरधनी नं. :.....

हितग्राही न.

शेयर संख्या :.....

यस विकास बैंकको सोह्रौं वार्षिक साधारण सभा निम्न मिति, स्थान र समयमा बस्ने भएकोले उक्त सभामा उपस्थित हुन यो प्रवेश-पत्र जारी गरीएको छ ।

सभा बस्ने मिति, समय र स्थान :

मिति : २०७७ साल चैत्र २३ गते (तदनुसार ५ अप्रिल २०२१), सोमबार ।

समय : बिहान १०:०० बजे ।

स्थान : लैनचौर ब्याङ्कवेट, लैनचौर, काठमाडौं ।

(द्रष्टव्य : यो प्रवेश-पत्र समभाकक्षमा प्रवेश गर्दा र साधारण सभा सम्पन्न नहुन्जेल अनिवार्य रूपमा साथ राख्नु होला ।)

सुजनबाबु अधिकारी  
(कम्पनी सचिव)



सांग्रिला डेभलपमेन्ट बैंक लि.  
Shangri-la Development Bank Ltd.

सुदूरपश्चिम विनियन्त्रकालय अन्तर्गत

(नेपाल राष्ट्र बैंकबाट 'ख' वर्गको इजाजत प्राप्त संस्था)

१६औं वार्षिक प्रतिवेदन २०७६/२०७७



## विकास बैंक सम्बन्धी जानकारी

विकास बैंकको नाम :	सांग्रिला डेभलपमेन्ट बैंक लिमिटेड
कम्पनीको प्रकार :	पब्लिक लिमिटेड कम्पनी
रजिष्टर्ड कार्यालय :	बालुवाटार, काठमाडौं
कम्पनी रजिष्ट्रारको कार्यालयमा दर्ता भएको मिति, दर्ता नं :	८७१/०६०/६१, २०६०/१०/१४
नेपाल राष्ट्र बैंक बाट कारोबार स्वीकृति प्राप्त मिति :	२०६०/१०/२३
बितीय कारोबार शुरू भएको मिति :	२०६१/०७/१३
कार्य क्षेत्र :	राष्ट्रियस्तर
स्थायी लेखा नम्बर :	३०१६५५२४८
<b>पूँजी संरचना :</b>	
अधिकृत पूँजी :	रु. ३,०००,०००,०००/-
जारी पूँजी :	रु. २,६०६,६४०,४००/-
चुक्ता पूँजी :	रु. २,६०६,६४०,४००/-
<b>शेयर संरचना :</b>	
संस्थापक :	५१ प्रतिशत
सर्वसाधारण :	४९ प्रतिशत
शेयर धनीको संख्या :	५१६ संस्थापक, १३,९५८ सर्वसाधारण
समीक्षा आ.ब.आषाढ मसान्तसम्म संचालनमा रहेका शाखा संख्या :	९१
प्रतिवेदन तयार पार्दाको मितिसम्म संचालनमा रहेका शाखा संख्या :	९५
कुल कर्मचारी संख्य :	६७४ (३२४ महिला)
शेयर सूचिकरण मिति :	२०६७/१०/११
नेटवर्थ (प्रस्तावित लाभांश सहित) :	रु. ३,३०६,०३६,३२८/-
नेटवर्थ प्रति शेयर (प्रस्तावित बोनस शेयर सहित) :	रु. १२६.८३
कुल निक्षेप :	रु. २९,२५३,४२७,४४३/-
कुल कर्जा तथा सापटी :	रु. २३,८६५,४९३,४३७/-
खुद नाफा :	रु. १९१,०९७,८१४/-
प्रति शेयर आम्दानी (बोनस शेयर समावेश गर्नु अघि) :	रु. ७.३३
पूँजीकोष पर्याप्तता :	१२.९३ प्रतिशत
कर्जा र पूँजी तथा निक्षेप अनुपात (CCD Ratio) :	७२.९६ प्रतिशत
कर्जा तथा निक्षेप अनुपात (CD Ratio) :	८१.७९ प्रतिशत
निष्कृत्य कर्जा अनुपात :	१.१३ प्रतिशत
तरलता अनुपात :	२७.३० प्रतिशत
ब्याजदर अन्तर :	४.५७ प्रतिशत
बचतकर्ता संख्या :	३१०,२९५
ऋणी संख्या :	१५,८०९
लेखा परीक्षक :	श्याम कार्की एण्ड कम्पनी, चाटर्ड एकाउन्टेन्ट्स



## सांग्रिला डेभलपमेन्ट बैंक लिमिटेडको सोह्रौं वार्षिक साधारण सभाका लागि सञ्चालक समितिको तर्फबाट अध्यक्षज्यूको प्रतिवेदन आ.ब.२०७६/०७७

आदरणीय शेयरधनी महानुभावहरू,

यस सांग्रिला डेभलपमेन्ट बैंक लिमिटेडको आजको यस सोह्रौं वार्षिक साधारण सभामा उपस्थित हुनु भएका सम्पूर्ण श्रद्धेय शेयरधनी महानुभावहरू, सञ्चालक समितिका सदस्यज्यूहरू, हाम्रो निमन्त्रणालाई सहर्ष स्वीकार गरी नियमनकारी निकायबाट पाल्नु भएका अतिथिज्युहरू, आन्तरिक तथा बाह्य लेखापरीक्षक, कानुनी सल्लाहकार, बैंकका प्रमुख कार्यकारी अधिकृत तथा कार्यरत कर्मचारीहरू एवं उपस्थित सम्पूर्ण भद्र महिला तथा सज्जन वृन्दहरू प्रति आजको यस सोह्रौं साधारण सभाको शुभ अवसरमा मेरो व्यक्तिगत तथा संचालक समितिका तर्फबाट हार्दिक स्वागत एवं अभिवादन ब्यक्त गर्दछु ।

आ.ब. २०७६/०७७ मा यस विकास बैंकले हासिल गरेको प्रगति एवं उपलब्धिहरू समावेश गरीएको २०७७ आषाढ मसान्त सम्मको वित्तीय अवस्थाको विवरण, नाफा वा नोक्सान विवरण, विस्तृत आयको विवरण, नगद प्रवाह विवरण र इक्विटीमा भएको परिवर्तनको विवरण तथा सोसँग सम्बन्धीत अनुसूचीहरू सहितको सञ्चालक समितिबाट पारित तथा नेपाल राष्ट्र बैंकबाट स्विकृत वित्तीय विवरण यहाँहरू समक्ष स्विकृतीका लागि पेश गरेको छु ।

यस साधारण सभाले विकास बैंकले गत आर्थिक वर्षमा गरेको उपलब्धिहरू तथा चालु आर्थिक वर्षमा र भविष्यमा चाल्नु पर्ने कदम तथा अपनाउनु पर्ने नीति नियम र कार्ययोजना सम्बन्धमा सल्लाह सुभावा एवं मार्ग निर्देशन गर्नेछ भन्ने विश्वासका साथ यहाँहरू सम्पूर्णलाई हृदय देखी हार्दिक स्वागत गर्दै यस सोह्रौं वार्षिक साधारण सभाको प्रतिवेदन छलफल तथा स्विकृतीको लागि यहाँहरू समक्ष पेश गर्ने अनुमती चाहन्छु ।

### (१) आ.व. ०७६/०७७ को बिकास बैंकको कारोवार समिक्षा :-

#### क) वित्तीय स्थिती :

आ.ब.२०७५/०७६ देखि Nepal Financial Reporting Standard (NFRS) लागु भएकोले समिक्षा बर्ष तथा अधिल्लो आर्थिक बर्षको वित्तीय विवरण र परिसुचकहरू समेत सोही मापदण्ड बमोजिम तयार गरीएको छ । विकास बैंकको आ.ब.२०७६/०७७ तथा २०७५/०७६ को तुलनात्मक वित्तीय स्थिती निम्न अनुसार छ ।

रु. हजारमा

विवरण	चालु आ.ब.०७६/०७७	चालु आ.ब.०७५/०७६	वृद्धि/कमी	
			रकममा	प्रतिशत
चुक्ता पूँजी (प्रस्तावित बोनस शेयर सहित)	२,७३६,९७२	२,६०६,६४०	१३०,३३२	५.००%
जगेडा तथा कोषहरू	५४५,९०३	४९४,९७९	५०,९२३	१०.२९%
कुल सम्पत्ति	३२,८९८,३३४	२६,२८३,६५२	६,६१४,६८२	२५.१७%
कुल निक्षेप	२९,२५३,४२७	२२,५७०,५२५	६,६८२,९०२	२९.६१%
कुल कर्जा तथा सापट	२३,८६५,४९३	१९,४३६,५२६	४,४२८,९६७	२२.७९%
लगानी	३,१७८,७१५	१,५८२,५७१	१,५९६,१४४	१००.८६%
ब्याज आम्दानी	३,१३५,०५१	२,५८५,८४८	५४९,२०३	२१.२४%
ब्याज खर्च	२,०८४,७५३	१,५९२,२३९	४९२,५१४	३०.९३%
खुद ब्याज आम्दानी	१,०५०,२९९	९९३,६०९	५६,६८९	५.७१%
कर्मचारी खर्च	३६६,७८९	३५८,६६३	८,१२६	२.२७%



अन्य संचालन खर्च	२४९,७२१	२४९,५६५	१५६	०.०६%
संचालन मुनाफा	२६७,७२५	४९०,७६८	-२२३,०४३	-४५.४५%
खुद मुनाफा	१९१,०९८	३४१,८१९	-१५०,७२१	-४४.०९%
नोक्सानी ब्यवस्था थप (कमी)	२५९,४८१	९,१७०	२५०,३११	२७२९.६८%
तरलता प्रतिशत	२७.३०%	२०.८६%	-	६.४४%
निष्क्रिय कर्जा प्रतिशत	१.१३%	०.८०%	-	०.३३%
प्रति शेयर आमदानी रु.	७.३३	१३.११	-५.७८	-४४.१०%
आधार दर प्रतिशत	९.९९%	११.६६%	-	-१.६७%
पूँजी कोष पर्याप्तता प्रतिशत	१२.९३%	१६.६६%	-	-३.७३%

विश्वब्यापी रूपमा फैलिएको कोभिड-१९ को महामारीले सृजित असहज परिस्थितीले गर्दा विश्व अर्थतन्त्र नै थलिएको अवस्थामा अधिकांश उद्योग, ब्यापार र ब्यवसायहरूमा प्रतिकूल असर पर्न गएको यहाँहरूलाई विदितै छ । आ.ब. २०७६/७७ को चैत्र महिनादेखि लामो समयसम्म देशब्यापी रूपमा भएको बन्दाबन्दीको प्रत्यक्ष प्रभाव हाम्रो बैंकलाई पनि परेको छ । यसरी कोभिड-१९ को कारण ऋणीहरूमा परेको असर न्यूनीकरण गरी राहत दिने उद्देश्यले नेपाल राष्ट्र बैंकद्वारा निर्देशन भए बमोजिम ग्राहकहरूलाई ठूलो रकम छुट राहतस्वरूप प्रदान गर्नु परेको साथै बन्दाबन्दीको समयमा ग्राहकहरूलाई घरमै बसी सेवा प्रदान गर्ने उद्देश्यले बिभिन्न डिजिटल माध्यमबाट प्रदान गरीने बैंकिङ सुबिधाहरूमा समेत छुट प्रदान गर्नु परेको कारण बैंकको ब्यवसाय तथा मुनाफामा प्रत्यक्ष असर पर्न गएको छ ।

यस्तो बिषम परिस्थितीका वावदुत पनि उपरोक्त वित्तीय विवरणहरूको आधारमा बिकास बैंकको केही वित्तीय सूचकांकहरू मुनाफा बाहेक सन्तोषजनक नै रहेका छन । विकास बैंकले यस आ.ब.२०७६/७७ को मुनाफाबाट बोनस शेयर वितरण गर्ने प्रस्ताव गरेकोले विकास बैंकको चुक्ता पूँजीमा ५ प्रतिशतले बृद्धि हुने भएको छ भने पूँजीकोष पर्याप्तता नेपाल राष्ट्र बैंकले राष्ट्रिय स्तरको विकास बैंकलाई तोकेको १० प्रतिशत भन्दा २.९३ प्रतिशतले अझै अधिक रहेको छ ।

त्यस्तै विकास बैंकको खुद ब्याज आमदानी २१.२४ प्रतिशतले बृद्धि भएको छ भने कोभिड-१९ महामारीको कारण समयमा कर्जाको ब्याज असुली हुन नसकेकोले सम्भावित नोक्सानी ब्यवस्थामा केही बृद्धि भई निष्क्रिय कर्जा अनुपात गत आ.ब. भन्दा ०.३३ प्रतिशतले बृद्धि भएको छ । जसले गर्दा जगेडा तथा कोषहरूमा १०.२९ प्रतिशतले मात्र बृद्धि हुनको साथै खुद मुनाफामा समेत गत आ.ब.को भन्दा ४४.०९ प्रतिशतले ऋणात्मक हुन गएको छ ।

गत आ.ब २०७५/७६ को कुल कर्जा तथा सापटीमा करिव रु. ४ अर्ब ४३ करोड थप कर्जा प्रवाह गरी बैंकले यस आ. ब. २०७६/७७ मा कुल रु. २३ अर्ब ८७ करोड पुर्‍याएको छ जुन गत आ.ब.को तुलनामा २२.७९ प्रतिशतको बृद्धि हो भने निक्षेपमा रु. ६ अर्ब ६८ करोड थप निक्षेप संकलन गरी रु. २९ अर्ब २५ करोड पुर्‍याएको छ जुन गत बर्षको तुलनामा २९.६१ प्रतिशतको बृद्धि हो । त्यसको साथै समिक्षा बर्षमा बैंकले लगानी तर्फ फण्ड रु. १ अर्ब ४८ करोड बराबरको विकास ऋणपत्र तथा ट्रेजरी बिलमा र म्यूचुअल फण्ड तथा अन्य संस्थाहरूको शेयरमा रु. १२ करोड गरी कुल १ अर्ब ६० करोड बराबर लगानी थप गरेकोले बैंकको आमदानीमा विविधता गर्ने तर्फ अग्रसर भएको छ ।

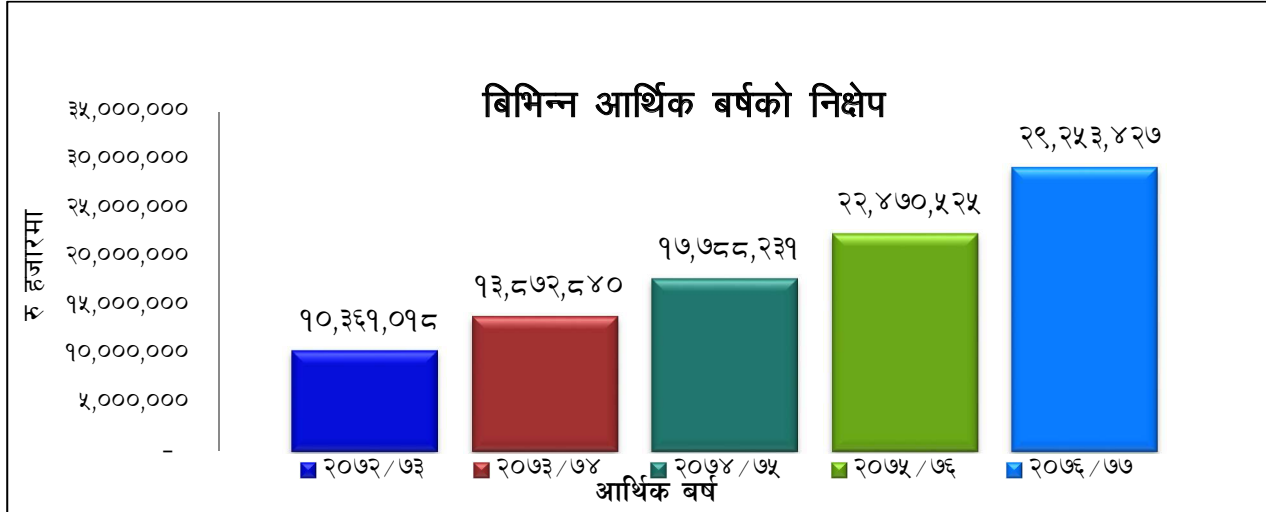
**ख) निक्षेप संकलन :**

बिभिन्न आर्थिक बर्षहरूको निक्षेप रकम	
आर्थिक वर्षहरू	रकम रु. हजारमा
२०७२/७३	१०,३६१,०१७.००
२०७३/७४	१३,८७२,८४०.००
२०७४/७५	१७,७८८,२३०.००
२०७५/७६	२२,४७०,५२५.००
२०७६/७७	२९,२५३,४२७.००



बिगत पांच आ.व. देखि हालसम्म यस विकास बैंकको निक्षेप रकमको बृद्धिदर निम्नानुसार छ :

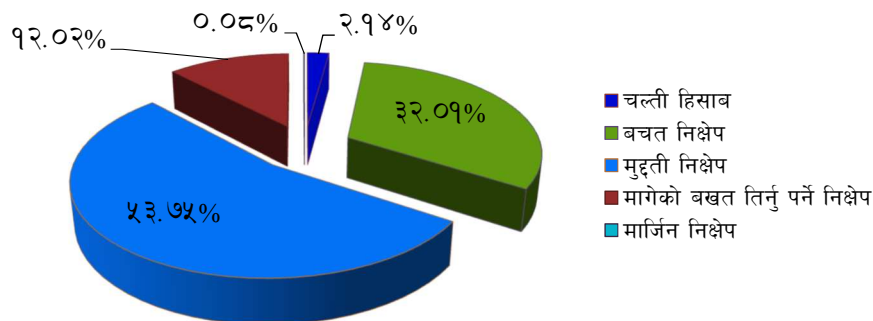
आ.व २०७५/७६ को अन्त्यमा रु. २२ अर्ब ४७ करोड निक्षेप रहेकोमा यस विकास बैंकले यस आ. व. २०७६/७७ को आषाढ मसान्तसम्म आईपुग्दा करिब ६ अर्ब ६८ करोड थप निक्षेप संकलन गरी रु. २९ अर्ब २५ करोड पुर्याएको छ जुन गत वर्षको तुलनामा २९.६१ प्रतिशतको बृद्धि हो भने सो अवधिसम्म विकास बैंकका करिब ३ लाख १० हजार भन्दा बढि ग्राहकहरू रहेका छन ।



हाल यस विकास बैंकको निक्षेपको बोनोट यस प्रकार रहेको छ ।

क्र.सं.	निक्षेपको प्रकार	रु. हजारमा			
		०७६/७७ (रु.)	प्रतिशत	०७५/७६ (रु.)	प्रतिशत
१.	मार्जिन निक्षेप	२२,४४६.००	०.०८	१६,०५६.००	०.०९
२.	बचत निक्षेप	९,३६४,६३५.००	३२.०१	६,७४१,६२७.००	३६.९०
३.	मुद्दती निक्षेप	१५,७२३,९७६.००	५३.७५	९,४६४,५९२.००	४२.९२
४.	मागेको बखत तिर्नु पर्ने निक्षेप	३,५१५,३९०.००	१२.०२	३,९०१,५४६.००	१७.३६
५.	चलती हिसाब	६२६,७७६.००	२.१४	३४४,५०४.००	१.५३
<b>जम्मा रु.</b>		<b>२९,२५३,४२७.००</b>	<b>१००</b>	<b>२२,४७०,५२५.००</b>	<b>१००</b>

आर्थिक वर्ष २०७६/०७७ मा निक्षेपको बोनोट



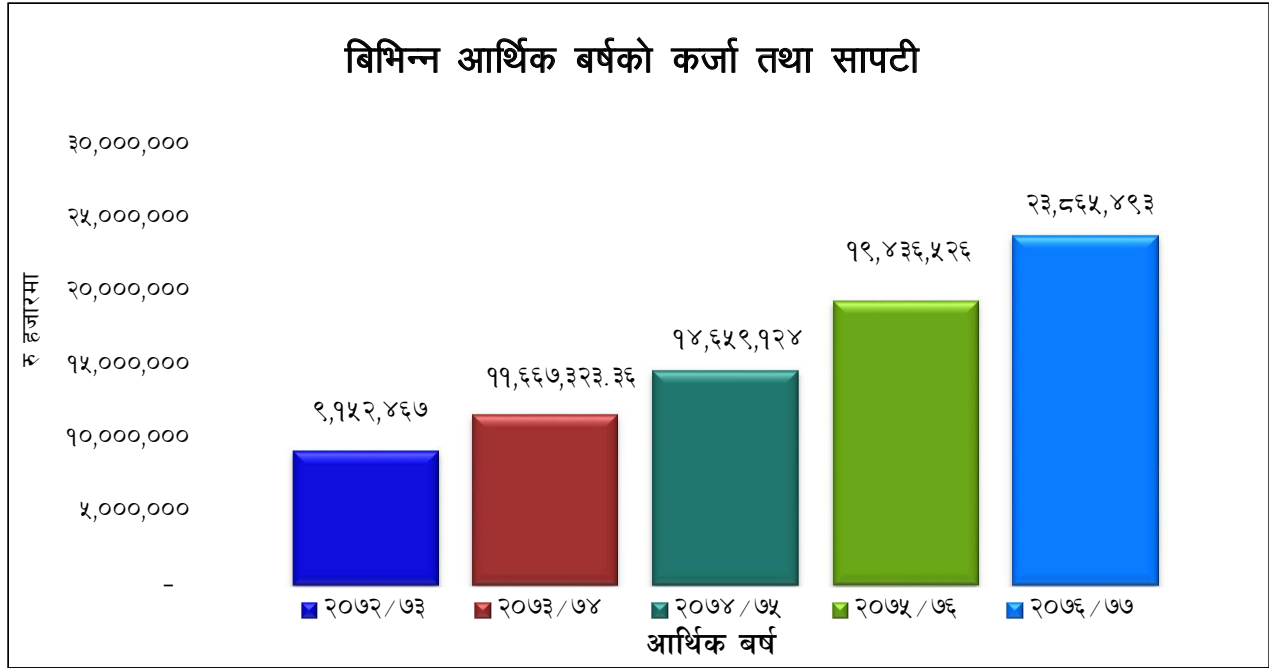


माथि उल्लेखित निक्षेपको बनोटले पनि प्रष्ट पार्दछ कि विकास बैंकमा मुद्दती निक्षेप तथा बचत निक्षेप मागेको बखत तिर्नु पर्ने (कल खाता) निक्षेपको तुलनामा अंश बढि रहेकोछ । यसरी यस विकास बैंकको कुल निक्षेपको ६५.३३ प्रतिशत निक्षेप सर्वसाधारण व्यक्तिहरूको रहेकाले गर्दा विकास बैंक तरलताको दृष्टिकोणले न्यून जोखिममा रहेको अनुमान गर्न सकिन्छ ।

ग. कर्जा तथा सापटी :

बिभिन्न आर्थिक बर्षहरूको कर्जा तथा सापटी	
आर्थिक वर्षहरू	कर्जा तथा सापटी रकम रु. हजारमा
२०७२/७३	९,९५२,४६७.००
२०७३/७४	११,६६७,३२३.००
२०७४/७५	१४,६५९,१२४.००
२०७५/७६	१९,४३६,५२६.००
२०७६/७७	२३,६६५,४९३.००

गत आ.ब २०७५/७६ को अन्त्यमा रु. १९ अर्ब ४३ करोड कर्जा रहेकोमा बैंकले यस आ. ब. २०७६/७७ को आषाढ मसान्तसम्म आईपुग्दा करिब ४ अर्ब ४० करोड थप कर्जा प्रवाह गरी कुल रु. २३ अर्ब ८७ करोड पुर्‍याएको छ जुन गत आ.ब.को तुलनामा २२.७९ प्रतिशतको बृद्धि हो ।



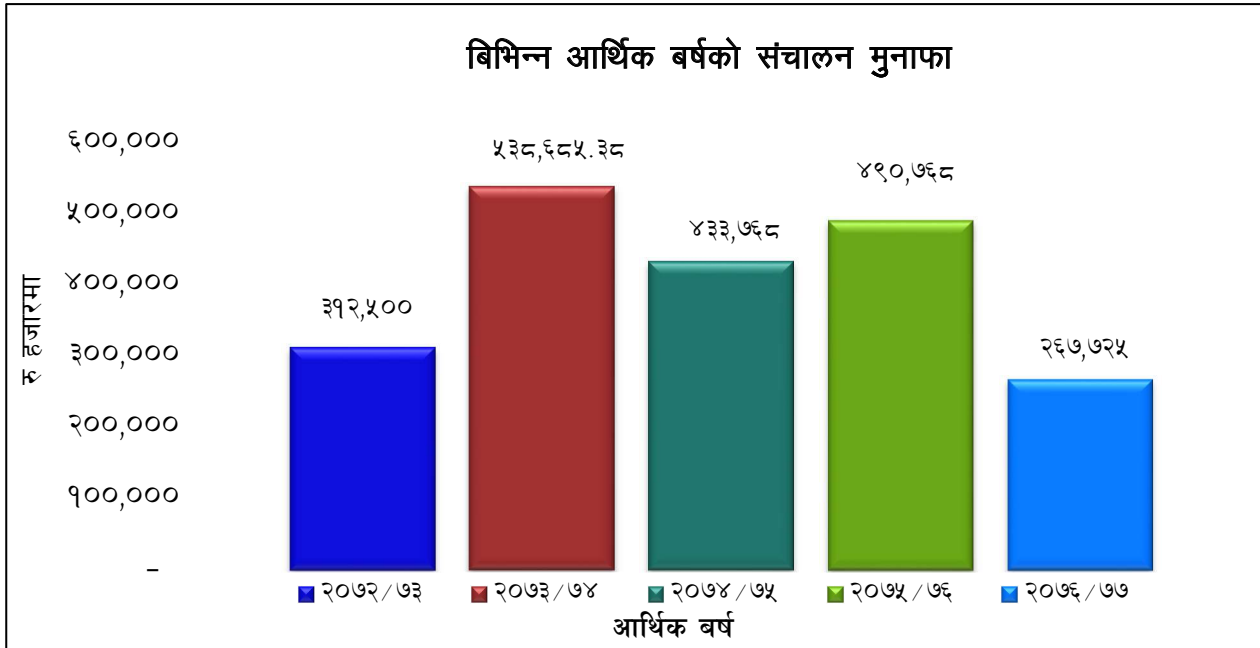
घ) मुनाफा :

विश्वब्यापी रूपमा फैलिएको कोभिड-१९ को महामारीको कारणले गर्दा आ.ब. २०७६/७७ को चैत्र महिनादेखि लामो समयसम्म देशब्यापी रूपमा भएको बन्दाबन्दीले उद्योग, ब्यापार र ब्यवसायहरूमा त्यसको प्रत्यक्ष असर पर्न गई समयमै ब्याज असुली हुन नसकेको साथै ऋणीहरूमा परेको असर न्यूनीकरण गर्न राहत दिने उदेश्यले नेपाल राष्ट्र बैंकद्वारा जारी निर्देशन बमोजिम ग्राहकहरूलाई ठूलो रकम छुट राहतस्वरूप प्रदान गर्नु परेको, डिजिटल माध्यमबाट



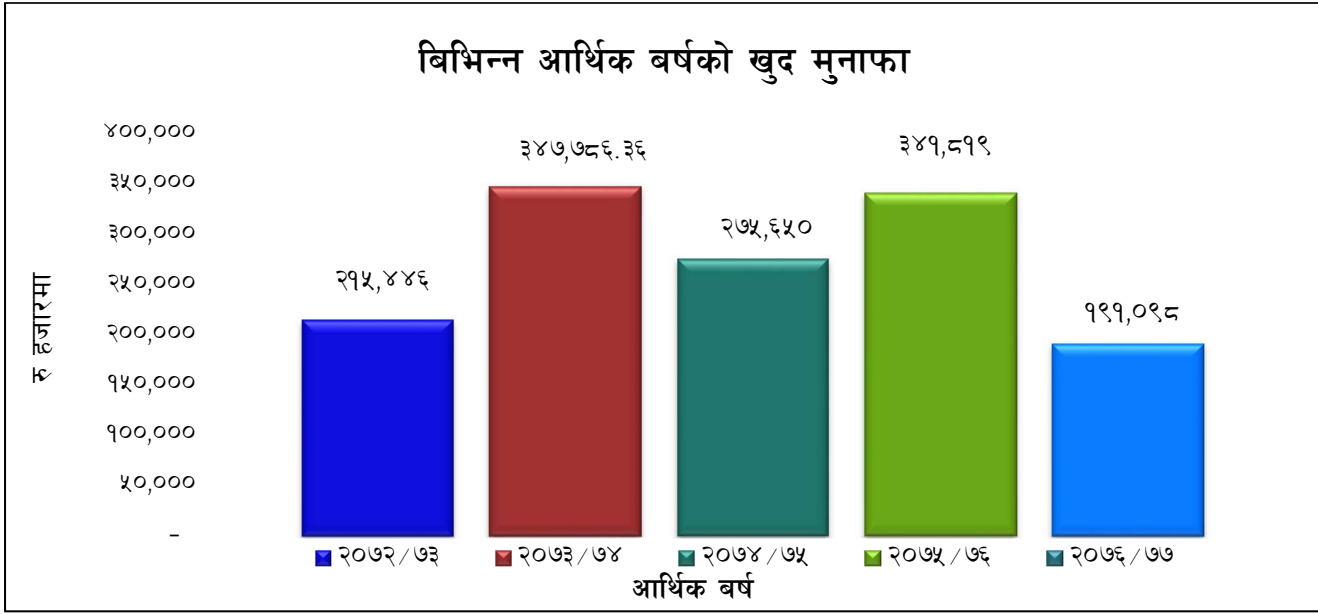
प्रदान गरीने बैंकिङ्ग सुविधाहरूमा समेत छुट प्रदान गर्नु परेको जस्ता कारण बैंकको मुनाफामा प्रत्यक्ष प्रभाव पर्न गई आ.व. २०७६/७७ मा विकास बैंकले रु.१९ करोड १० लाख मात्र खुद मुनाफा आर्जन गर्न सफल भएको छ जुन गत आ.व. सोही अवधिको तुलनामा ४४.०९ प्रतिशतले ऋणात्मक भएको छ । चालु आ.व. २०७७/७८ मा बैंकसंग रहेको कोषको लागतलाई निक्षेपको अनुपात मिलाई, कर्जा लगानी बढाउनुको साथै सरकारी ऋणपत्र तथा अन्य कम्पनीहरूको शेयरमा समेत लगानी बृद्धि गर्नुको साथै संचालन खर्चको बृद्धि न्यून गरी आफुसंग रहेको तरलताको अधिकतम उपयोग गरी ब्यवसायिक कारोवारमा बृद्धि गर्दै आगामी वर्षमा बैंकको मुनाफामा दिगो रूपमा वृद्धि हुनेमा बैंक ब्यवस्थापन विश्वस्त रहेको छ ।

बिभिन्न आर्थिक बर्षहरूको संचालन मुनाफा	
आर्थिक वर्षहरू	संचालन मुनाफा रकम रु. हजारमा
२०७२/७३	३१२,५००.००
२०७३/७४	५३६,६६५.००
२०७४/७५	४४२,१०६.००
२०७५/७६	४९०,७६६.००
२०७६/७७	२६७,७२५.००



बिभिन्न आर्थिक बर्षहरूको खुद मुनाफा	
आर्थिक वर्षहरू	कुल खुद मुनाफा
२०७२/७३	२१५,४४६.००
२०७३/७४	३४७,७६६.००
२०७४/७५	३०५,१९०.००
२०७५/७६	३४१,६१९.००
२०७६/७७	१९१,०९६.००





**(२) राष्ट्रिय तथा अन्तराष्ट्रिय परिस्थितीवाट कारोवारलाई परेको असर :**

**कुल ग्राहस्थ उत्पादन तथा मुद्रास्फीती :**

आर्थिक वर्ष २०७६/७७ मा कुल ग्राहस्थ उत्पादन बृद्धिदर २.२८ प्रतिशत रहेको केन्द्रीय तथ्याङ्क विभागको अनुमान रहेको छ । अघिल्लो आ.ब.मा यस्तो बृद्धिदर ६.९९ प्रतिशत रहेको थियो । समीक्षा बर्षमा कृषि क्षेत्रको उत्पादन २.५९ प्रतिशत, उद्योग क्षेत्रको ३.२३ प्रतिशत तथा सेवा क्षेत्रको १.९९ प्रतिशतले बृद्धि भएको छ । अघिल्लो बर्ष कृषि क्षेत्रको ५.०६ प्रतिशत, उद्योगको ७.७२ प्रतिशत तथा सेवा क्षेत्रको ७.२७ प्रतिशतले बृद्धि भएको थियो । समीक्षा बर्षमा औद्योगिक क्षेत्रको उत्पादन १४.२७ प्रतिशत रहेको छ भने अघिल्लो बर्ष उक्त १५.०८ प्रतिशत रहेको थियो । त्यस्तै सेवा क्षेत्रको उत्पादन समीक्षा बर्षमा ५८.०८ प्रतिशत रहेकोमा अघिल्लो बर्ष सो क्षेत्रको उत्पादन ५७.४९ प्रतिशत रहेको थियो । कोभिड -१९ को कारण समीक्षा बर्षमा देशको समग्र बित्तीय क्षेत्रमा परेको नकारात्मक प्रभावसंगै यस विकास बैंकको कार्य सम्पादनमा समेत प्रभाव परेको छ ।

आर्थिक वर्ष २०७६/७७ मा नेपालको बार्षिक उपभोक्ता औषत मुद्रास्फीति दर ६.१५ प्रतिशत रहेको छ, जुन की अघिल्लो बर्ष औषत उपभोक्ता मुद्रास्फीति दर ४.६४ प्रतिशत रहेको थियो ।

**बैदेशिक व्यापार :**

आर्थिक वर्ष २०७६/७७ मा कुल बस्तु निर्यातमा ०.६ प्रतिशतले बृद्धि भई रु. ९७ अर्ब ७१ करोड पुगेको छ । अघिल्लो बर्षको निर्यात १९.४ प्रतिशतले बृद्धि भएको थियो । समीक्षा बर्षमा भारततर्फ ११.८ प्रतिशत र अन्य मुलुकहरूमा १८.२ प्रतिशतले निर्यात घटेको छ भने चीनतर्फ ४३.५ प्रतिशतले निर्यातमा कमी आएको छ ।

बस्तुगत आधारमा समीक्षा बर्षमा खास गरी पाम तेल, आयुर्वेदिक औषधी,जडीबुटी, प्लाष्टिकका भाँडा, फलफुल लगायतको बस्तुहरूको निर्यात बढेको छ भने जस्तापाता, तार, पोलिष्टर तथा धागो, तयारी पोशाक, ऊनी गलैचा लगायतका बस्तुको निर्यात घटेको छ ।

त्यस्तै आ.ब. ०७६/७७ मा कुल बस्तु आयातमा १५.६ प्रतिशतले घटेर रु. ११ खर्ब ९६ अर्ब ८० करोड पुगेको छ । अघिल्लो बर्ष सोही अवधिमा बस्तुको आयात १३.९ प्रतिशतले बढेको थियो । समीक्षा बर्षमा आयात गरीने मुलुकहरूका आधारमा भारतबाट भएको आयात १९.९ प्रतिशत, चीनबाट ११.५ प्रतिशत र अन्य मुलुकहरूबाट आयात ५.३ प्रतिशतले घटेको छ ।



यसरी कुल बस्तु ब्यापार घाटा १६.८ प्रतिशतले संकुचन भई रु. १० खर्व ९९ अर्व ९ करोड पुगेको छ । अघिल्लो बर्ष यस्तो ब्यापार घाटा १४.५ प्रतिशतले बढेको थियो । समिक्षा बर्षमा निर्यात आयात अनुपात ८.२ प्रतिशत रहेको छ, जुनकी अघिल्लो बर्ष यस्तो अनुपात ६.८ प्रतिशत रहेको थियो ।

समिक्षा बर्षमा बस्तुगत आधारमा मुख्यतया कच्चा पामतेल, सोयाविन तेल, रसायनिक मल, खाने तेल, कम्प्युटर तथा पार्टपुर्जा, लगायतका बस्तुको आयात बढेको छ भने पेट्रोलियम पदार्थ, यातायातका साधन तथा पार्टपुर्जा, एमएस बिलेट, सुन अन्य मेशिनरी पार्टपुर्जा लगायत बस्तुहरूको आयात घटेको छ ।

#### चालु खाता, सोधानान्तर र विप्रेषणको स्थिति :

अघिल्लो बर्ष रु. २६५ अर्व ३६ करोडले घाटामा रहेको चालु खाता समिक्षा बर्षमा ८७.९ प्रतिशतले संकुचन भई रु. ३२ अर्व ६ करोडले घाटा रहेको छ । निर्यातको तुलनामा आयातमा बृद्धि भएकोले चालु खाता समिक्षा बर्षमा घाटामा गएको छ । त्यसै गरी अघिल्लो बर्ष रु.६७ अर्व ४० करोडले घाटामा रहेको सोधान्तर समिक्षा बर्षमा रु. २८२ अर्व ४१ करोडले बचत रहेको छ । समिक्षा बर्षमा पूंजीगत ट्रान्सफर रु. १४ अर्व २१ करोड र प्रत्यक्ष बैदेशिक लगानी आप्रवाह रु. १९ अर्व ४८ करोड रहेको छ । जून गत बर्ष पूंजीगत ट्रान्सफर १५ अर्व ४६ करोड र प्रत्यक्ष बैदेशिक लगानी रु. १३ अर्व ६ करोड रहेको थियो ।

बैदेशिक रोजगारमा जाने नेपालीहरूको संख्यामा अन्तिम श्रम स्वीकृतिका आधारमा आर्थिक बर्ष २०७६/७७ मा गत बर्षको तुलनामा २०.५ प्रतिशतले घटेको छ । अघिल्लो बर्षको सोही अवधिको तुलनामा यो संख्या ३२.६ प्रतिशतले घटेको छ । समिक्षा बर्षमा विप्रेषण आप्रवाह ०.५ प्रतिशतले कमी भई रु. ८७५ अर्व ३ करोड पुगेको छ अघिल्लो बर्ष विप्रेषण आप्रवाह १६.५ प्रतिशतले बृद्धि भएको थियो । त्यस्तै समिक्षा अवधिमा खुद ट्रान्सफर आय १३ प्रतिशतले कमी भई रु. ९८२ अर्व २२ करोड रहेको छ । जुन अघिल्लो बर्ष यस्तो आय १५ प्रतिशतले बढेको थियो ।

#### बितीय पहुँच :

नेपाल राष्ट्र बैंकबाट इजाजत प्राप्त बैंक तथा वितीय संस्थाहरूको संख्या २०७७ आषाढ मसान्तमा "क" वर्गका वाणिज्य बैंकहरू २७, "ख" वर्गका विकास बैंकहरू २०, "ग" वर्गका बित्त कम्पनीहरू २२ र "घ" वर्गका लघुबित्त संस्थाहरू ८५ र पूर्वाधार विकास बैंक १ गरी बैंक तथा बितीय संस्थाहरूको कुल संख्या १५५ कायम भएको छ । अघिल्लो बर्षको सोही अवधिमा यस्तो संख्या १७१ रहेको थियो ।

कुल ७५३ स्थानीय तहहरूमा वाणिज्य बैंकहरूको शाखा पुर्याउने नीति अनुरूप २०७७ आषाढ मसान्तसम्म ७४७ वटा स्थानीय तहमा वाणिज्य बैंकहरूको शाखा पुगिसकेका छन । बैंक तथा बितीय संस्थाका शाखा बिस्तारसंगै बितीय पहुँच समेत बढेको छ । बैंक तथा बितीय संस्थाको शाखा संख्या गत २०७६ आषाढ मसान्तमा ८,६८६ रहेकोमा २०७७ आषाढ मसान्तमा ९,७१६ पुगेको छ । २०७७ आषाढसम्म बैंक तथा बितीय संस्थाको प्रति शाखाबाट औषत करिब ३,०७५ जनसंख्याले सेवा प्राप्त गर्न सक्ने देखिन्छ भने २०७६ आषाढमा यस्तो संख्या ३,३६३ रहेको थियो । बैंक वितीय संस्थाहरूको संख्या घटेको भएता पनि शाखा संख्या गत वर्षको भन्दा १,०३० बृद्धि भएकाले बैकिङ्ग क्षेत्र अफ प्रतिस्पर्धी बन्न पुगेको छ ।

#### निक्षेप तथा कर्जा सापट :

यस आ.ब.२०७६/७७ मा बैंक तथा बितीय संस्थाहरूको निक्षेप १८.७ प्रतिशतले बढेको छ । जुन अघिल्लो बर्ष १८ प्रतिशतले बढेको थियो । यसरी २०७७ आषाढ मसान्तमा बैंक तथा बितीय संस्थाहरूको कुल निक्षेपको बनोट चल्ती १० प्रतिशत, बचत ३१.९ प्रतिशत र मुद्दतीको ४८.६ प्रतिशत अंश रहेको छ । अघिल्लो बर्ष यस्तो अंश क्रमशः ९.७ प्रतिशत, ३२.८ प्रतिशत र ४६.३ प्रतिशत रहेको थियो । २०७७ आषाढ मसान्तमा बैंक तथा बितीय संस्थाहरूको कुल निक्षेपमा संस्थागत



निक्षेपको अंश ४४.३ प्रतिशत रहेको छ जुन २०७६ आषाढ मसान्तमा ४५.३ प्रतिशत रहेको थियो । समीक्षा बर्षमा बैंक तथा बित्तीय संस्थाहरूबाट निजी क्षेत्रमा प्रवाहित कर्जा १२ प्रतिशतले मात्र बढेको छ । जुन अघिल्ले बर्ष यस्तो कर्जा १९.४ प्रतिशतले बढेको थियो । निजी क्षेत्रतर्फ प्रवाहित कर्जा मध्ये वाणिज्य बैंकहरूको कर्जा प्रवाह १६ प्रतिशतले बढेको, बित्त कम्पनीहरूको ८ प्रतिशतले बढेको छ भने विकास बैंकहरूको कर्जा प्रवाह १६.२ प्रतिशतले घटेको छ । सो आ.ब.मा विकास बैंकहरू वाणिज्य बैंकहरूमा गाभिएका कारण विकास बैंकहरूको कर्जा प्रवाह घटेको देखिन गएको हो । २०७७ अषाढ मसान्तमा बैंक तथा बित्तीय संस्थाहरूको लगानीमा रहेको कर्जा मध्ये ६५.७ प्रतिशत कर्जा घर जग्गाको धितोमा र १३ प्रतिशत कर्जा चालु सम्पत्ति कृषि र गैह्र कृषिजन्यको धितोमा प्रवाह भएको छ । अघिल्लो बर्षको सोही अवधिमा यस्तो धितोमा प्रवाहित कर्जाको अनुपात क्रमशः ६४.४ प्रतिशत र १३.५ प्रतिशत रहेको थियो ।

आ.ब.२०७६/७७ मा बैंक तथा बित्तीय संस्थाहरूको कृषि क्षेत्रतर्फको कर्जा १६.७ प्रतिशत, निर्माण क्षेत्रतर्फको कर्जा १२.३ प्रतिशत, औद्योगिक उत्पादन तर्फको कर्जा ११.५ प्रतिशत, यातायात, संचार तथा सार्वजनिक सेवा तर्फको कर्जा १८.६ प्रतिशत, थोक तथा खुद्रा ब्यापार क्षेत्रतर्फको कर्जा ७.७ प्रतिशत र सेवा उद्योग तर्फको कर्जा २२.१ प्रतिशतले बढि भएको छ । समीक्षा यस बर्षमा बैंक तथा बित्तीय संस्थाहरूबाट प्रवाहित आवधिक कर्जा २७.७ प्रतिशत, ओभरड्राफ्ट कर्जा ७.२ प्रतिशत, ट्रष्ट आयात कर्जा ८.७ प्रतिशत, डिमाण्ड तथा चालु पूँजी कर्जा १४ प्रतिशत, रियलस्टेट कर्जा (ब्यक्तिगत आवासीय घर कर्जा) ८.१ प्रतिशत र मार्जिन प्रकृति कर्जा ११ प्रतिशतले बढेको छ भने हायर पर्चेज कर्जा ३.८ प्रतिशतले घटेको छ ।

(३) चालु आ. व. को उपलब्धी र भविष्यमा गर्नुपर्ने कुराको सम्बन्धमा संचालक समितिको धारणा :

(क) वित्तीय परिसूचकमा उपलब्धी :

आ.व. २०७६/७७ को दोस्रो त्रैमास पौष मसान्तसम्म आई पुग्दा विकास बैंकको उपलब्धिहरू निम्न बमोजिम रहेको छ ।

रु. हजारमा

विवरण	पौष मसान्त २०७७	पौष २०७६	वृद्धि/कमी	
			रकममा	प्रतिशत
चुक्ता पूँजी	२,६०६,६४०	२,६०६,६४०	-	.००%
जगेडा तथा कोषहरू (लाभांश)	६५८,७०४	५५०,६१०	१०८,०९४	१९.६०%
कुल सम्पत्ति	४०,१४१,१९४	२९,३०६,९२५	१०,८३४,२६९	३७.००%
कुल निक्षेप	३५,९५०,३५६	२५,५७६,०३०	१०,३७४,३२६	४०.६०%
कुल कर्जा तथा सापट	३०,३५७,५५१	२२,०५७,३५०	८,३००,२०१	२५.१०%
कर्जा निक्षेप अनुपात (ने. रा. बै. अनुसार)	७८.२३%	७६.७१%	-	१.५२%
लगानी	४,२४७,९३३	१,३४०,५४०	२,९०७,३९३	२१६.९०%
प्रतिशेयर आमदानी	१२.६५	१४.६८	-२.०३	-१३.८०%
तरल सम्पत्ति	८,२८९,३२४	६,१५७,७०५	२,१२९,०२१	३४.६०%
तरलता प्रतिशत	२३.०६%	२४.०६%	-	-१.००%
पूँजी कोष पर्याप्तता प्रतिशत	११.९८%	१५.४३%	-	-३.४५%
खुद मुनाफा	१६४,८०५	१९१,३६७	-२६,५६२	-१३.९०%
निष्क्रिय कर्जा प्रतिशत	२.४३%	०.६८%	-	१.७५%
शाखा संख्या	९२	८७	५	५.८०%



उपरोक्त सूचाङ्कहरूले प्रष्ट पार्दछ की चालु आ.ब.२०७६/७७ को दोस्रो त्रैमाससम्म आईपुग्दा गत आ.ब.सोही अवधिको तुलनामा निक्षेपमा रु. १० अर्ब ८३ करोड बृद्धि गरी रु.३५ अर्ब ९५ करोड अर्थात ४०.६० प्रतिशत, कर्जामा रु. ८ अर्ब ३० करोड बृद्धि गरी रु. ३० अर्ब ३५ करोड अर्थात ३७.६३ प्रतिशतले वृद्धि गरेको छ । खुद मुनाफामा भने रु. २ करोड ६५ लाखले कमी अर्थात १३.९० प्रतिशतले कमी भएको छ । साथै निष्कृत्य कर्जा अनुपातमा समेत केही बृद्धि रहेको छ भने कर्जा/निक्षेप अनुपात (ने.रा.बै.अनुसार) ७८.२३ प्रतिशत कायम गर्न सफल रहेको छ । सो अवधिमा बैंकले थप ४ वटा नयाँ शाखाहरू विस्तार गरेको र अन्य ५ वटा शाखाहरू समेत यसै आ.ब.मा विस्तार हुने क्रममा रहेकाले आगामी दिनहरूमा कर्मचारी खर्च तथा संचालन खर्च केही बढ्न जाने हुन्छ भने शाखा सन्जालको बिस्तारसंगै बैंकले आफ्नो नयाँ रणीति तय गरी ब्यवसाय कारोवारमा सोही अनुरूप बृद्धि गर्दै लैजानुको साथै कर्जा असुली कार्यमा तदारुकता साथ जोड दिई निष्कृत्य कर्जा अनुपातलाई न्यून गरी मुनाफा बढाएर उचित प्रतिफल दिने कुरामा विश्वास दिलाउन चाहान्छु ।

**(ख) ग्राहक सेवा तथा सुचना प्रविधीको सम्बन्धमा :**

आजको यस प्रतिस्प्रधात्मक विश्व वजारमा बैकिङ्ग क्षेत्रमा सुचना तथा प्रविधिको तिब्र गतिमा भईरहेको परिवर्तनलाई समयानुकूल आत्मसाथ गर्दै यस बैंकलाई सवल, सक्षम एवं प्रतिस्पर्धि सूचना प्रविधियुक्त बनाई सेवाग्राहीलाई सरल, सहज एवं छिटो छरितो रूपमा बैकिङ्ग सेवा प्रदान गर्ने उद्देश्यले सूचना प्रविधिको संयन्त्रमा स्तर बृद्धि गर्दै विभिन्न किसिमका अत्याधुनिक सेवाहरू प्रदान गर्दै आईरहेको छ ।

❖ **ATM सेवा :** ग्राहकहरूको सुविधालाई मध्येनजर गर्दै यस विकास बैंकले भिषा डेविट कार्ड संचालनमा ल्याई उक्त कार्डमा Chip based EMV सेवा थप गरीएको छ भने बैंकले यसै बर्ष Paper Base Pin लाई बिस्तापित गरी ग्राहकलाई Mobile OTP को माध्यमबाट Green Pin सेवाको समेत शुरुवात गरेको छ । यसबाट ग्राहकवर्गहरूलाई सहज रूपमा सेवा प्रदान गर्न सकिने विश्वास लिईएको छ । हालसम्म यस विकास बैंकले आफ्नो ३१ स्थानवाट ATM सेवा प्रदान गर्दै आईरहेको छ । यसरी एपोलो हस्पिटल, नयाँ दिल्ली इन्डीयासंग तथा काठमाण्डौ उपत्यका, पोखरा, नारायणगढ र नेपालगञ्जमा रहेका अन्य हस्पिटलहरूसंग समेत सम्भौता गरी यस विकास बैंकका ग्राहक, शेयरधनी, कर्मचारी तथा तिनका परिवारहरूले उक्त हस्पिटलमा स्वास्थ्य सम्बन्धी सेवा लिँदा सहूलियत दरमा स्वास्थ्य सेवामा छुट लिई लाभान्वित हुदै आईरहेका छन । सो सेवा लिन ग्राहकहरूले यस विकास बैंकले प्रदान गर्ने भिषा डेविट कार्ड लिएको हुन पर्ने जानकारी गराउंदछु ।

❖ **Bank Smart & SMS सेवा :** ग्राहक महानुभावहरूलाई सजिलो रूपमा आफ्नो घर/कार्यालयमा वसी आफ्नो कारोवार वारे जानकारी प्राप्त गर्नको साथै ग्राहकले यस बैंकमा रहेको आफ्नो खाताबाट सिधै अर्को बैंक तथा बितीय संस्थामा रहेको खातामा तथा अन्य बैंकबाट यस बैंकमा रहेको खातामा रकम रकमान्तरण गर्न सकिने आधुनिक Bank Smart सेवा, Mobile Banking सेवालाई अपग्रेड गरी Bio-metric Login, बिल भुक्तानी सेवा समेत थप गरिएको छ । यसरी ग्राहकहरूले I-Banking, E-Sewa, Khalti जस्ता सेवाहरूबाट पैसा पठाउने, बिजुली तथा टेलिफोनको बिल भुक्तानी जस्ता सेवाहरू प्रयोग गर्दै आईरहेका छन । यस बैंकका करिब ६० हजार जति सेवाग्राहीहरूले उक्त सेवा उपभोग गर्दै दैनिक आफ्नो खातामा भएको कारोवारको सहजै SMS सेवाबाट जानकारी प्राप्त गर्दै आईरहेका छन । हालसालै Online Account Opening, Online Fixed Deposit तथा Online Loan Application को ब्यवस्था समेत गरिएको छ ।

❖ **अन्तर बैंक भुक्तानी प्रणाली सेवा :** यस विकास बैंकले नेपाल क्लियरिङ्ग हाउस लिमिटेडसंग सम्भौता गरी अन्तरबैंक भुक्तानी प्रणाली सेवाबाट अन्य बैंक तथा बितीय संस्थाहरूबाट यस बैंकमा रहेको खातामा सिधै रकम जम्मा गर्न मिल्ने तथा यस बैंकमा रहेको आफ्नो खाताबाट अन्य बैंकमा रकम पठाउनुको साथै विभिन्न संस्थाहरूले प्रदान गर्ने नगद लाभांश यस बैंकमा रहेको खातामा सहजै जम्मा गर्न सक्ने जस्ता सेवाहरू प्रदान गर्दै आईरहेको छ । यसरी बैंकले Connect IPS सेवामा Real Time Payment & Settlement सेवा समेत थप



गरी आफ्नो बैंक खाताबाट अनलाइन तथा मोबाइल एप्सबाट बिल भुक्तान तथा रकम टान्सफर गर्न सकिने, राजस्व भुक्तानी, मोबाइल बालेट, शेयर ब्रोकर भुक्तानी, क्रेडिट कार्ड बिल भुक्तानी RTGS सेवा जस्ता सेवाहरू प्रदान गर्दै आईरहेको छ ।

- ❖ **आश्वा सेवा** : विकास बैंकले आफ्ना ग्राहकहरूलाई विभिन्न कम्पनीहरूको सार्वजनिक शेयर निष्काशनको क्रममा आश्वा (ASBA) प्रणाली मार्फत ती कम्पनीहरूको शेयर लगानीमा आबेदन दिन सक्ने साथै सिधै बिधुतीय माध्यमबाट समेत आबेदन भर्न सक्ने व्यवस्था गरेको छ । यो सेवा यस विकास बैंकमा खाता भएका ग्राहकहरूले विकास बैंकको सम्पूर्ण शाखाहरूबाट प्राप्त गर्न सक्ने छन ।

यसै गरी विगतका बर्षहरू देखि नै विकास बैंकले आफ्ना ग्राहकहरूलाई ABBS सेवा, केही शाखाहरूबाट शनिबार तथा सार्वजनिक बिदाका दिनहरूमा समेत काउन्टर खोली निक्षेप लिने तथा चेकहरूको भुक्तानी दिने सन्ध्याकालीन सेवा जस्ता ३६५ दिने बैकिङ्ग सेवा तथा विभिन्न विप्रेषण कम्पनीहरूसंग सम्झौता गरी विभिन्न मुलुकहरूबाट पठाएको रकम भुक्तानी गर्ने तथा स्वदेश भित्र एक स्थानबाट अर्को स्थानमा रकम पठाउने र पठाएको रकम भुक्तानी दिने र ग्राहकहरूको बहुमूल्य सामानहरू, सुन चाँदी तथा अन्य कागजातहरूको सुरक्षाको लागि विभिन्न शाखाहरूबाट लकर सेवा उपलब्ध गराउदै आईरहेको छ ।

#### (ग) शाखा सञ्जाल विस्तार :

**स्थानीय विकासको आधार** भन्ने आफ्नो मुलनारालाई आत्मसाथ गर्दै विकास बैंकले स्थापना काल देखि नै ग्रामीण क्षेत्रका जनताहरू बिच आधुनिक बैङ्किङ्ग सेवा, सुविधा प्रदान गर्दै आईरहेको यहाँहरू सामु सर्वविवित नै छ साथै, देश संघीयतामा गई सके पश्चात नेपाल सरकार तथा नेपाल राष्ट्र बैंकको स्थानीय स्तरमा शाखा सञ्जाल पुर्याउने नीतिलाई अबलम्बन गर्दै विकास बैंकले आफ्नो संस्थापित शाखाहरूको विकास तथा नयाँ शाखा बिस्तार गर्ने नीति अनुरूप आवश्यकताको पहिचान तथा विभिन्न स्थानहरू छनौट गरी सातै वटा प्रदेशका स्थानीय तहहरूमा आफ्नो उपस्थिती मार्फत शाखा संजाललाई बिस्तार गर्दै समिक्षा बर्षको अन्तिममा बैंकको शाखा संख्या जम्मा ९१ रहको छ भने सो पश्चात यो बितीय विवरण तयार पर्दाको दिनम्म असन शाखा काठमाण्डौं, कोल्हवी शाखा बारा, भैरहवा शाखा रूपन्देही र बेलवारी शाखा मोरङ्ग गरी ४ वटा थप शाखाहरू संचालनमा ल्याई हाल शाखा संख्या ९५ रहेका छन भने आफ्नो ब्यवसाय बृद्धि र विस्तारका लागि यसै चालु आर्थिक बर्षमा उपत्यका भित्र र बाहिर गरी अन्य थप ५ वटा शाखा विस्तार गर्ने नीति लिएको व्यहोरा सम्मानीत सभा समक्ष जानकारी गराउँदछु ।

#### (घ) आन्तरिक नियन्त्रण प्रणालीको विवरण :

नेपाल राष्ट्र बैंकको निर्देशन, बैंक तथा बितीय संस्था सम्बन्धी ऐन २०७३ को दफा १४ र १५ मा भएको ब्यवस्था बमोजिम सञ्चालक समितिले आफ्नो जवाफदेहीतामा गैह्र कार्यकारी संचालकहरूको संयोजकत्वमा आन्तरिक लेखा परीक्षण समिति, जोखिम ब्यवस्थापन समिति, कर्मचारी सेवा सुबिधा निर्धारण समिति र सम्पत्ति शुद्धिकरण निवारण सम्बन्धी समिति गठन गरी उक्त समितिको बैठकमा भए गरेका काम कारवाहीहरू संचालक समितिको बैठकमा समेत जानकारी गराई छलफल गरी आवश्यक निर्देशन दिने गरेको छ । त्यस्तै ब्यवस्थापनस्तरमा पदपूर्ति समिति, आर्थिक प्रशासन उप समिति, कर्जा तथा असुली उप समिति, सम्पत्ती तथा दायित्व उप समिति (ALCO) र खरिद उप समिति गठन गरी विकास बैंकले आन्तरिक नियन्त्रण प्रणालीलाई ब्यवस्थित गर्न विभिन्न विनियमावली, नीति, निर्देशन, कार्यविधि तथा मार्गदर्शनहरू पारीत गरी आवश्यकता अनुसार नेपाल राष्ट्र बैंकबाट स्वीकृति लिई तथा जानकारी गराई लागु गरेको छ ।

यस विकास बैंकका गैह्र कार्यकारी सञ्चालकको संयोजकत्वमा गठित लेखा परीक्षण समितिले विकास बैंकको वित्तीय कारोबारको त्रैमासिक रूपमा बैठक बसी अनुगमन गर्ने गरी आन्तरिक नियन्त्रणलाई प्रभावकारी तुल्याउदै आइरहेको



छ । यसै समिक्षा आ.ब. देखि आन्तरीक लेखा परीक्षण विभाग खडा गरी दैनिक रूपमा कार्य सम्पादन कारोवारहरूको लेखा जोखा तथा जाँच गर्ने साथै मूल्याङ्कन, अध्ययन तथा नियन्त्रणको रूपमा आन्तरिक लेखा परीक्षण गरी नियन्त्रण प्रणालीलाई चुस्त र दुरुस्त राख्ने गरीएको छ भने उक्त आन्तरिक लेखा परीक्षकले औल्याएका कैफियत तथा त्रुटिहरूलाई तत्कालै सुधार गर्दै आईरहेको छ ।

**(ङ) सम्पत्ति शुद्धिकरण निवारण तथा ग्राहक पहिचान :**

सम्पत्ति शुद्धिकरण तथा आतंकवादी क्रियाकलापमा बित्तीय लगानी निवारण सम्बन्धी कार्यको प्रभावकारी नियन्त्रणका लागि यस बैंकले सम्पत्ति शुद्धिकरण निवारण ऐन, २०६४, सम्पत्ति शुद्धिकरण निवारण नियमावली २०७३, नेपाल राष्ट्र बैंक, बित्तीय जानकारी इकाईले जारी गरेका निर्देशन तथा परिपत्र बमोजिम आवश्यक नीति प्रक्रियाको तर्जुमा गरी निरन्तर रूपमा कार्यान्वयन गर्दै आएको छ । सो को प्रभावकारी रूपमा कार्यान्वयन गर्न बैंकका सञ्चालक श्री सुशिल काजी बानियाँज्यूको संयोजकत्वमा सम्पत्ति शुद्धिकरण तथा आतंकवादी कार्यमा बित्तीय लगानी निवारण सम्बन्धी समिति गठन गरीएको छ । यस समितिले गरेका निर्णयहरू तथा भएका कार्यहरू सञ्चालक समितिमा छलफल गर्ने गरीएको छ । यस विकास बैंकले AML/CFT इकाई खडा गरी ग्राहक पहिचान, AML Policy तथा Customer due diligence Procedures बनाई उक्त इकाईले प्रत्येक शाखाहरूमा आवश्यक कर्मचारी तोकौ सम्पत्ति शुद्धिकरण निवारण सम्बन्धी ऐन तथा निर्देशनहरूको कार्यान्वयन गर्दै आएको छ ।

**(४) पुँजी वृद्धि तथा संरचना सम्बन्धमा :**

आर्थिक वर्ष २०७६/७७ को अन्त्यमा विकास बैंकको चुक्ता पुँजी रु. २,६०६,६४०,४००/ कायम रहेको छ । यस सांग्रिला डेभलपमेन्ट बैंक लिमिटेड र अन्य ईजाजतपत्र प्राप्त बैंक तथा बित्तीय संस्थाहरू एक आपसमा गाभ्ने गाभिने तथा यस सांग्रिला डेभलपमेन्ट बैंक लिमिटेडले अन्य बित्तीय संस्थाहरूलाई प्राप्त गर्ने कार्य खुला रूपमा अघि बढाउने बैंकको योजना रहनेछ । साथै चालु आ.व. २०७७/७८ मा बैंकले ७५ करोड बराबरको ऋणपत्र निष्कासनको लागि प्रकृया अगाडी बढाएको छ ।

**(५) मानव संसाधन व्यवस्थापन :**

समिक्षा बर्षको आषाढ मसान्तमा विकास बैंकमा कुल ६७४ जना कर्मचारीहरू कार्यरत रहेका छन । जसमध्ये ९२ जना नयाँ कर्मचारी नियुक्ती तथा ८९ जना कर्मचारीहरू सेवाबाट अलग भएका छन । विकास बैंकको कुल कर्मचारी संख्या मध्ये ३२४ जना (४८.९० प्रतिशत) महिला कर्मचारीहरू रहेका छन । बैंक तथा बित्तीय संस्था भनेको देश विकासको एक जिम्मेवार एवं आर्थिक मेरुदण्ड भएकोले राष्ट्रको हरेक आर्थिक गतिविधिहरूमा यसको प्रत्यक्ष प्रभाव पर्ने गर्दछ । दक्ष जनशक्ति विना कुनै पनि संस्था सफलता पूर्वक अगाडी बढ्न नसक्ने साथै आजको यस प्रतिस्पर्धात्मक युगमा दक्ष जनशक्ति बिना कुनै पनि संस्थाको सफलताको परिकल्पना गर्न नसकिने भएकोले आफ्नो जनशक्तिलाई प्रतिस्पर्धीहरूको बिच सक्षम बनाई आफ्ना ग्राहकहरूलाई आधुनिक सेवा एवं सुबिधाहरू प्रदान गर्न उचित प्रशिक्षण एवं तालिमको आवश्यकतालाई दृष्टिगत गरी विकास बैंकले कार्यरत कर्मचारीहरूलाई आवश्यकता अनुसारको बाह्य तथा आन्तरीक तालिमहरू विभिन्न समयमा गराउँदै आईरहेको छ ।

बाह्य तालिम अन्तर्गत विभिन्न प्रतिष्ठित संस्थाहरूले सञ्चालन गर्ने तालिम तथा कार्यशाला गोष्ठीमा आवश्यकता अनुसार कनिष्ठ तह देखि कार्यकारी तहका कर्मचारीहरूलाई सहभागी गराउदै आईरहेको छ भने व्यवस्थापन तहका कर्मचारीहरूलाई विकास बैंकको आवश्यकता अनुसार बैदेशीक तालिम नीति तयार गरी बिदेशमा समेत पठाउने गरेकोछ । त्यस्तै विकास बैंकले विभिन्न विभागमा कार्यरत मानव संसाधनको कारोवारको प्रकृतीको आधारमा आन्तरिक रूपमा समेत तालिम प्रदान गर्दै आईरहेकोछ भने नयाँ नियुक्त गरेका कनिष्ठ स्तरका कर्मचारीहरूलाई आन्तरिक तथा बाहिरबाट समेत प्रशिक्षक ल्याई अभिमुखिकरण सम्बन्धी तालिम प्रदान गर्दै आईरहेको छ । साथै हाल कोभिड-१९ को परिस्थितीमा Online मार्फत समेत तालिम प्रदान गरिएको र आगामी दिनहरूमा पनि यसलाई निरन्तरता दिने नीति बैंकले लिएको छ ।



नेपाल राष्ट्र बैंकबाट बैंक तथा बित्तीय संस्थाहरूलाई जारी निर्देशन अनुरूप कुल कर्मचारी तलब भत्ता खर्चको तीन प्रतिशतले हुने रकम कर्मचारीको तालिम तथा बृद्धि विकासमा खर्च गर्नु पर्ने ब्यवस्था भए बमोजिम समिक्षा बर्षमा विकास बैंकले आन्तरिक तथा बाह्य गरी करिब सम्पूर्ण कर्मचारीहरूलाई तालिममा सहभागि गराई जनशक्ति तालीममा रु. ५४,९९,०३६/- खर्च गरेको छ । त्रैमासिक रूपमा उच्च व्यवस्थापन, विभागीय प्रमुख र शाखा प्रमुख विच विभिन्न शाखाहरूको कारोवार, प्रगती विवरण र समस्याहरूवारे छलफल तथा भावी योजना वारे प्रशिक्षण तथा अन्तरक्रिया गर्दै आईरहेको छ ।

- (६) **संस्थागत सुशासन** : कुनै पनि संस्थाको सफलता मुल रूपमा त्यस संस्थाले अवलम्बन गर्ने कुशल संस्थागत सुशासनका अभ्यासहरूमा निर्भर हुने गर्दछ । संस्थागत सुशासन बिना कुनै पनि संस्था लामो समय तथा दिगो रूपमा अगाडी बढ्न नसक्ने हुँदा विश्वसनीय ब्यवसाय संचालनको लागि संस्थागत सुशासन प्रमुख आधार हो भन्ने मान्यतामा बैंक प्रतिबद्ध रही सोही बमोजिम यसका मुलभूत मान्यताहरू जवाफदेहिता, पारदर्शिता र ईमानदारितालाई बैंकले सदैब पालना गर्दै आईरहेको छ । प्रचलित ऐन नियम नेपाल राष्ट्र बैंक तथा अन्य नियमनकारी निकायहरूद्वारा जारी निर्देशन तथा बैंकको आफ्नै नीति नियम तथा निर्देशिका बमोजिम कार्य संचालन गर्दै आईरहेको छ । यसरी आवश्यक नीति नियमहरू समयानुकुल संशोधन सहित अद्यावधिक गरी लागु गर्ने काम निरन्तर भईरहेको छ भने बैंकले आफ्नो बित्तीय विवरणहरू तथा नियमनकारी निकायद्वारा निर्धारण गरीएका सूचना तथा प्रतिवेदनहरू सरोकारवाला निकायहरूसंग पेश गर्नुको साथै प्रकाशन गरी आफ्नो वेवसाईटमा समेत राख्दै आईरहेको छ ।

यसरी यस विकास बैंकले बैंक तथा बित्तीय संस्था सम्बन्धी ऐन, नेपाल राष्ट्र बैंक तथा अन्य नियमनकारी निकायहरूद्वारा जारी नीति, निर्देशन तथा परिपत्रहरूको सञ्चालक तथा कर्मचारीहरूले पालना गर्नुपर्ने आचरणहरू उच्च प्राथमिकताका साथ पालना गर्दै आईरहेको र भविष्यमा समेत पूर्ण रूपमा पालना गरीने छ ।

- (७) **औद्योगिक वा व्यवसायिक सम्बन्ध** :

विकास बैंकले आफ्नो ब्यवसायिक सम्बन्ध तथा कारोवार विस्तारको लागि नेपाल उद्योग वाणिज्य महासंघ, नेपाल उद्योग परिसंघ, नेपाल चेम्बर अफ कमर्स काठमण्डौको सदस्यता लिनुको साथै स्थानीय स्तरमा रहेका संघ/संस्था, विभिन्न सरकारी तथा गैह्र सरकारी कार्यालय, कर्मचारीहरूसंग ब्यवसायीक र कारोवारको सम्बन्ध फराकिलो बनाउदै अगाडी वढिरहेको छ ।

नियमनकारी निकायहरू नेपाल राष्ट्र बैंक, कम्पनी रजिष्ट्रार कार्यालय, धितोपत्र बोर्ड, नेपाल स्टक एक्सचेन्ज, सिडिएस एण्ड क्लिरेरिङ लिमिटेड, विभिन्न बैंक तथा वित्तीय संस्थाहरू, नेपाल सरकार र सरकारी तथा गैह्र सरकारी संघ संस्थाहरू, डेभलपमेन्ट बैंड्स एशोसिएसन लगायत विकास बैंकसंग सम्बद्ध अन्य संघ संस्थाहरू तथा सरोकारवालाहरूसंगको सौहार्दपूर्ण ब्यवसायिक सम्बन्ध बिस्तार गर्दै लगीएको र बैंक तथा ग्राहक महानुभावहरू विचको कारोवार सम्बन्ध र सुरक्षालाई ध्यानमा राखी सुमधुर सम्बन्ध कायम गरीएको जानकारी गराउँदछु ।

- (८) **संस्थागत सामाजिक उत्तरदायित्व** :

बैंकले आफ्नो मुनाफामा मात्र केन्द्रित नभई सामाजिक क्षेत्रमा पनि केही योगदान पुऱ्याउनु पर्दछ भन्ने कुरालाई आत्मसाथ गर्दै बिगतका बर्षहरूमा भै यस कार्यलाई निरन्तरता दिदै संस्थागत सामाजिक उत्तरदायित्व कार्यक्रम अर्न्तगत विभिन्न कार्यक्रमहरूमा आफै प्रत्यक्ष वा परोक्ष रूपमा तथा अन्य संस्थाहरूले गरेको कार्यक्रममा आर्थिक रूपमा सहयोग गरी सक्रिय सहभागिता जनाउदै आइरहेको छ ।



नेपाल राष्ट्र बैंकको ई.प्रा.निर्देशन नं. ६ को १६ बमोजिम बैंकले समीक्षा वर्षमा खुद मुनाफाको १ प्रतिशतले हुने रु.१९,१०,९७८/ संस्थागत सामाजिक उत्तरदायित्व कोषमा विनियोजन गरेको छ । जुन अधिल्लो आ.ब.मा उक्त कोषमा रु. ५२,३१,६९०/ रहेकोमा समीक्षा वर्षमा विकास बैंकले केन्द्रीय कार्यालय तथा विभिन्न शाखा कार्यालयहरूबाट सातैवटा प्रदेशमा नेपाल राष्ट्र बैंकले, बैंक तथा बित्तीय संस्थाहरूलाई जारी ई.प्रा.निर्देशन नं. ६ को १६ बमोजिम विभिन्न शिक्षा, स्वास्थ्य, खेलकुद, धार्मिक अनुष्ठान, बृद्धाआश्राम, असहाय तथा पिछडिएको क्षेत्रका द्वन्द्वपिडित बालबालिका तथा बिद्यालयहरूका असहाय विद्यार्थीहरूलाई छात्रवृत्ति, बित्तीय साक्षरता कार्यक्रम, गैह्र सरकारी संस्थाहरूले गर्ने स्वास्थ्य सम्बन्धी शिविर तथा वातावरणीय सम्बन्धी कार्यक्रमहरूमा संस्थागत सामाजिक उत्तरदायित्व कार्यक्रम अन्तर्गत रु. १४,८४,२६४/ बराबर खर्च गरेको छ भने उक्त रकमबाट बाँकी रहेको रु. ३७,४७,४२६/ नेपाल सरकारले स्थापना गरेको कोरोना महामारी रोकथाम तथा उपचार कोषमा जम्मा गरीएको छ । यसरी भविष्यमा समेत सामाजिक उत्तरदायित्व कार्यहरूमा अभै निरन्तर रूपमा सहयोग जारी रहने छ ।

**(९) सञ्चालक समितिमा भएको हेरफेर :**

यस बिकास बैंकको नियममावलीमा भएको व्यवस्था बमोजिम संस्थापक शेयरधनीहरूको समूह "क" बाट ३ जना सर्वसाधारण शेयरधनीहरूको समूह, समूह "ख" बाट ३ जना र १ जना स्वतन्त्र सञ्चालक गरी कुल ७ सदस्यीय सञ्चालक समिति रहने व्यवस्था छ । संस्थापक शेयरधनीहरूको तर्फबाट नियुक्त हुनु भएका संचालक श्री शान्त राज बतासले आफ्नो व्यक्तिगत कारण दर्शाई संचालक समितिको पदबाट दिनु भएको राजीनामा संचालक समितिको मिति २०७६ श्रावण २६ गतेको २३४ औं बैठकले तथा सर्वसाधारण शेयरधनीहरूको तर्फबाट नियुक्त हुनु भएका सञ्चालक श्री सुमन कुमार श्रेष्ठ र श्री रविना शेरचनले आफ्नो व्यक्तिगत कारण दर्शाई संचालक समितिको पदबाट दिनु भएको राजीनामा संचालक समितिको क्रमशः मिति २०७६ भाद्र २५ गतेको २३५ औं र मिति २०७६ माघ २८ गतेको २४२ औं बैठकले स्वीकृती गरी उक्त रिक्त स्थानहरूमा बाँकी अवधिका लागि संस्थापक शेयरधनीको तर्फबाट श्री नरेश मान तुलाधर मिति २०७६ पौष ९ गतेको २३९ औं बैठकबाट र श्री लिसा शेरचन मिति २०७६ माघ २८ गतेको २४२ औं बैठकबाट सञ्चालक समिति सदस्य पदमा नियुक्त हुनु भएको छ भने स्वतन्त्र सञ्चालक पदमा श्री राजुनाथ खनाल मिति २०७६ श्रावण २६ गतेको २३४ औं बैठकबाट आगामी ४ वर्षका लागि नियुक्त हुनु भएको छ । यसरी हाल विकास बैंकमा निम्न बमोजिम सञ्चालकहरू रहनु भएको छ ।

**विवरण :**

क्र.सं.	नाम	पद	ठेगाना
१	श्री अच्युत प्रसाद प्रसाई	अध्यक्ष (संस्थापक)	नेपालगंज -१३, बाँके
२	श्री सुशिल काजी बानियाँ	सञ्चालक (संस्थापक)	धुम्बराही -४, काठमाण्डौ
३	श्री नरेश मान तुलाधर	सञ्चालक (संस्थापक)	गणबहाल -२१, काठमाण्डौ
४	श्री गंगा सागर ढकाल	सञ्चालक (सर्वसाधारण)	आधिखोला -६, स्याङ्जा
५	श्री लिसा शेरचन	सञ्चालक (सर्वसाधारण)	टोखा-३, काठमाण्डौ
६	श्री राजुनाथ खनाल	स्वतन्त्र सञ्चालक	म्याग्दे -१, गुणादी, तनहुँ

**(१०) कारोवारलाई असर पार्ने मुख्य कुराहरू :**

विकास बैंकको कारोवारलाई असर पार्ने मुख्य कुराहरू निम्नानुसार रहेका छन :

क) विश्व महामारीको रूपमा फैलिएको कोभिड -१९ को कारण समयमै कर्जा असुली तथा ब्याज भुक्तान हुन नसकी उत्पन्न हुने जोखिमहरू ।





- ख) सूचना तथा प्रविधिको विकाससंगै बैंक तथा वित्तीय संस्थाहरूमा आर्थिक अपराधिक गतिविधीहरू बढ्दै गईरहेको कारण हुने जोखिमहरू ।
- ग) राजनीतिक परिवर्तनका कारण उत्पन्न हुने जोखिमहरू ।
- घ) पूंजी बजारमा आउने उतार चढावको कारण हुन सक्ने जोखिमहरू ।
- ङ) बैकिङ्ग क्षेत्रमा हुने अत्याधिक प्रतिस्पर्धाका कारण हुने जोखिमहरू ।
- च) तरलतामा हुने उतार चढावका कारण निक्षेप तथा कर्जा लगानीको ब्याजदरमा हुने परिवर्तनले व्यवसाय बढ्दिमा आउन सक्ने जोखिमहरू ।
- छ) अन्तर्राष्ट्रिय बजारमा हुने आर्थिक मन्दीबाट नेपालको अर्थतन्त्रमा पर्ने जोखिमहरू ।
- ज) राष्ट्रको आर्थिक, मौद्रिक तथा वित्तीय नीति परिवर्तनबाट हुन सक्ने संभावित जोखिमहरू ।

**(११) लेखा परीक्षण प्रतिवेदनका कैफियत उपर संचालक समितिको प्रतिक्रिया :**

विकास बैंकको नियमित कारोबारको सिलसिलामा हुने सामान्य कैफियत बाहेक अन्य विकास बैंकलाई असर पार्ने जोखिमपूर्ण गम्भिर प्रकृतिका कैफियतहरू लेखापरीक्षण प्रतिवेदनमा रहेका छैनन् । आन्तरिक तथा बाह्य लेखा परीक्षकहरूले औल्याइएका कैफियतहरू प्रति संचालक समिति सचेत रहेको र उक्त सुभावहरूको बारेमा समितिमा छलफल गरी कैफियतहरूको सुधार गर्न व्यवस्थापनलाई निर्देशन दिई कैफियत र सुभावहरूमा सुधार गरी सकिएको जानकारी गराउदछौं ।

**(१२) लाभांश बाँडफाँड :**

यस डेभलपमेन्ट बैंकको लेखापरीक्षकबाट लेखा परीक्षण भई प्राप्त प्रतिवेदन अनुसार आर्थिक वर्ष २०७६/७७ को नाफा वा नोक्सान हिसाब विवरणका आधारमा खुद मुनाफा रु. १९,१०,९७,८१३/७२ बाट साधारण जगेडा कोषमा २० प्रतिशतले हुने रकम रु. ३,८२,१९,५६२/७४ सारी तथा अन्य आवश्यक समायोजनहरू पश्चात बाँकी रहेको रकमबाट सोह्रौं वार्षिक साधारणसभाको प्रयोजनार्थ यस डेभलपमेन्ट बैंकमा कायम हुन आएको रु. २,६०,६६,४०,४००/- शेयर पूंजीको को ५.२६३२ प्रतिशत ले हुन आउने लाभांश मध्ये ५ प्रतिशतले हुन आउने बोनस शेयर वापत रु. १३,०३,३२,०२०/- (अक्षरूपी तेह्र करोड तीन लाख बत्तीस हजार बीस मात्र) बराबरको बोनस शेयर तथा ०.२६३२ प्रतिशतले हुन आउने रकम रु. ६८,५९,५८०/- (अक्षरूपी अठसठ्ठी लाख उनानसाठ्ठी हजार पाँच सय असी मात्र) बराबरको नगद लाभांश (कर प्रयोजनको लागि) वितरण गर्ने प्रस्ताव यस सम्मानित साधारणसभा समक्ष गरेको छ ।

**(१३) कम्पनी ऐन २०६३ को दफा १०९ उपदफा ४ अनुसारको अतिरिक्त विवरणहरूलाई यसै प्रतिवेदनको अंगको रूपमा तल छुट्टै राखिएको छ ।**

**कृतज्ञता**

यस विकास बैंकलाई निरन्तर रूपमा अटुट माया तथा विश्वास गर्दै आजको यस अवस्थासम्म ल्याई पुर्याउन निरन्तर सौहार्दपूर्ण वातावरणमा कारोवार गर्दै आउनु भएका आदरणीय ग्राहक महानुभावहरू प्रति हार्दिक कृतज्ञता जाहेर गर्दछु । बैंक संचालनको लागि हामीलाई गहनतम जिम्मेवारी दिनुको साथै यस विकास बैंकको उत्तरोत्तर प्रगति तथा सम्वृद्धिको लागि हामीलाई आफ्नो अमुल्य मार्गदर्शन, सुभाब, सल्लाह तथा परामर्श दिई निरन्तर अभिभावकको रूपमा सहयोग पुऱ्याउदै आउनु भएका आदरणीय सम्पूर्ण शेयरधनी महानुभावहरू, बैंकको उन्नति तथा प्रगतिमा निरन्तर रूपमा क्रियाशिल रहि ग्राहक सेवामा संलग्न सम्पूर्ण कर्मचारीहरू, नेपाल सरकार, नेपाल राष्ट्र बैंक, कम्पनी रजिष्ट्रारको कार्यालय, धितोपत्र बोर्ड, नेपाल स्टक एक्सचेन्ज लि.,सिडिएस एण्ड क्लियरिङ्ग लि., आन्तरिक तथा बाह्य लेखापरीक्षक, बैंकको शेयर



रजिष्ट्रार लगायत यस विकास बैंकको प्रगतिमा प्रत्यक्ष वा अप्रत्यक्ष रूपमा सहयोग पुऱ्याउंदै आउनु भएका सम्पूर्ण निकाय एवं शुभेच्छुकहरूलाई विशेष धन्यवाद दिन चाहन्छौ ।

अन्त्यमा यहाँहरूले निरन्तर रूपमा दिदै आउनु भएको साथ, सहयोग, आत्मीयता, न्यानो माया र विश्वास प्रति हार्दिक आभार प्रकट गर्दै भविष्यमा समेत निरन्तर रूपमा यहाँहरूको साथ र सहयोग पाईरहने विश्वास लिएका छौ । हामी यहाँहरूलाई उच्च स्तरीय सेवाको माध्यमबाट दिर्घकालिन र पारस्परिक सम्बन्ध र सहयोगको विस्तार गर्न प्रतिवद्ध रहेको कुरा बिश्वास दिलाउनु चाहन्छौ ।

धन्यवाद !

.....  
गंगा सागर ढकाल  
संचालक

.....  
अच्युत प्रसाद प्रसाई  
अध्यक्ष

मिति : २०७७/१२/२३



## कम्पनी ऐन २०६३ को दफा १०९ को उपदफा ४ अनुसारको अतिरिक्त विवरण :

- (क) विगत वर्षको कारोवारको सिंहवलोकन :सञ्चालक समितिको प्रतिवेदनमा विस्तृत रूपमा उल्लेख गरीएको छ ।
- (ख) राष्ट्रिय तथा अन्तर्राष्ट्रिय परिस्थितिबाट कम्पनीको कारोवारलाई कुनै असर परेको भए सो असर :  
सञ्चालक समितिको प्रतिवेदनमा विस्तृत रूपमा उल्लेख गरीएको छ ।
- (ग) प्रतिवेदन तयार भएको मितिसम्म चालु वर्षको उपलब्धि र भविष्यमा गर्नुपर्ने कुराको सम्बन्धमा सञ्चालक समितिको धारणा :  
यस चालु आ.ब.को पौष मसान्तसम्म बैंकको कारोवारको स्थिति तथा भविष्यमा गर्नुपर्ने कामको सम्बन्धमा सञ्चालक समितिको धारणा समेत सञ्चालक समितिको प्रतिवेदनमा उल्लेख गरीएको छ ।
- (घ) कम्पनीको औद्योगिक वा ब्यवसायिक सम्बन्ध :  
सञ्चालक समितिको प्रतिवेदनको बुंदा नं.७ मा उल्लेख गरीएको छ ।
- (ङ) सञ्चालक समितिमा भएको हेरफेर र सोको कारण :  
यस सम्बन्धमा सञ्चालक समितिको प्रतिवेदनको बुंदा नं. ९ मा उल्लेख गरीएको छ ।
- (च) कारोवारलाई असर पार्ने कुराहरू :  
यस सम्बन्धमा सञ्चालक समितिको प्रतिवेदनको बुंदा नं. १० मा उल्लेख गरीएको छ ।
- (छ) लेखा परीक्षण प्रतिवेदनमा कुनै कैफियत उल्लेख भएको भए सो उपर सञ्चालक समितिको प्रतिक्रिया :  
यस सम्बन्धमा सञ्चालक समितिको प्रतिवेदनको बुंदा नं. ११ मा उल्लेख गरीएको छ । साथै आ.ब.२०७६/७७ को बित्तीय विवरण नेपाल राष्ट्र बैंकबाट स्वीकृत हुंदाका बखत दिईएका निर्देशनहरू यसै प्रतिवेदनमा समावेश गरीएको छ ।
- (ज) लाभोँश बाँडफाँड गर्न सिफारिस गरीएको रकम :  
यस सम्बन्धमा सञ्चालक समितिको प्रतिवेदनको बुंदा नं. १२ मा उल्लेख गरीएको छ ।
- (झ) शेयर जफत भएको भए जफत भएको शेयर संख्या, त्यस्तो शेयरको अङ्कित मुल्य, त्यस्तो शेयर जफत हुन भन्दा अगावै सो वापत कम्पनीले प्राप्त गरेको जम्मा रकम र त्यस्तो शेयर जफत भएपछि सो शेयर बिक्रि गरी कम्पनीले प्राप्त गरेको रकम तथा जफत भएको शेयरवापत रकम फिर्ता गरेको भए सो को विवरण :  
यस विकास बैंकले यस आर्थिक वर्षमा कुनै पनि शेयर जफत गरेको छैन ।
- (ञ) विगत आर्थिक वर्षमा कम्पनी र यसको सहायक कम्पनीको कारोवारको प्रगति र सो आर्थिक वर्षको अन्तमा रहेको स्थितिको पुनरावलोकन :  
यस विकास बैंकले विगत आ.व.मा गरेको कारोवारको प्रगतिको विवरण यसै प्रतिवेदनको विभिन्न शिर्षकमा प्रस्तुत गरीएको छ भने हालसम्म विकास बैंकको कुनै सहायक कम्पनी नरहेको ब्यहोरा अवगत गराउदछौ ।
- (ट) कम्पनी तथा त्यसको सहायक कम्पनीले आर्थिक वर्षमा सम्पन्न गरेको प्रमुख कारोवारहरू र सो अवधिमा कम्पनीको कारोवारमा आएको कुनै महत्वपूर्ण परिवर्तन :  
विकास बैंकको सहायक कम्पनी नरहेको/कर्जा लगानी तथा निक्षेप संकलन तथा विभिन्न वित्तिय सेवा प्रदान गर्ने नियमित कारोवारलाई यस वर्ष पनि निरन्तरता दिईयो । विकास बैंकले समीक्षा वर्षमा गरेका प्रमुख कारोबारहरू र कारोबारमा आएको परिवर्तन सम्बन्धमा वित्तीय विवरणमा प्रस्ट पारिएको छ ।



- (ठ) विगत आर्थिक वर्षमा कम्पनीको आधारभूत शेयरधनीहरूले कम्पनीलाई उपलब्ध गराएको जानकारी :  
विकास बैंकको आधारभूत शेयरधनीहरूबाट बैंकलाई कुनै त्यस्तो जानकारी उपलब्ध गराएको छैन ।
- (ड) विगत आर्थिक वर्षमा कम्पनीका सञ्चालक तथा पदाधिकारीहरूले लिएको शेयरको स्वामित्व विवरण र कम्पनीको शेयर कारोवारमा निजहरू संलग्न रहेको भए सो सम्बन्धमा निजहरूबाट कम्पनीले प्राप्त जानकारी  
विकास बैंकको शेयर कारोवारमा सञ्चालक तथा पदाधिकारीहरू संलग्न रहनु भएको जानकारी छैन । कर्मचारीहरूलाई छुट्टाइएको शेयर बाहेक पदाधिकारीहरूले यस कम्पनीको शेयर लिएका छैनन् । विकास बैंकको संस्थापक शेयर सर्वसाधारण शेयरमा रूपान्तरणको कारणबाट सञ्चालकहरूको देहाय बमोजिम संस्थापक तथा सर्वसाधारण दुबै समुहको शेयर स्वामित्व रहेको छ ।

**सञ्चालक**

क.सं.	सञ्चालक	पद	प्रतिनिधित्व समुह	शेयर स्वामित्व		
				संस्थापक	सर्वसाधारण	जम्मा
१.	श्री अच्युत प्रसाद प्रसाई	अध्यक्ष	संस्थापक समुह	१,७३,९६५	६६,१६०	२,४०,१२५
२.	श्री सुशिल काजी	सञ्चालक	संस्थापक समुह	२१,२२५	४,६७४	२५,८९९
३.	श्री नरेश मान तुलाधर	सञ्चालक	संस्थापक समुह	११,६१३	६,३२४	१७,९३७
४.	श्री गंगा सागर ढकाल	सञ्चालक	सर्वसाधारण समुह	-	३,१२२	३,१२२
५.	लिसा शेरचन	सञ्चालक	सर्वसाधारण समुह	-	१,०००	१,०००
६.	श्री राजुनाथ खनाल	सञ्चालक	स्वतन्त्र	-	-	-

- (ढ) विगत आर्थिक वर्षमा कम्पनीसँग सम्बन्धित सम्भौताहरूमा कुनै सञ्चालक तथा निजको नजिकको नातेदारको व्यक्तिगत स्वार्थको वारेमा उपलब्ध गराएको जानकारीको ब्यहोरा :  
आ. व. २०७६/७७ मा विकास बैंकसँग सम्बन्धित सम्भौताहरूमा सञ्चालक तथा निजको नातेदारको व्यक्तिगत स्वार्थ नरहेको र हालसम्म त्यस्तो कुनै कारोवारको जानकारी प्राप्त भएको छैन ।
- (ण) कम्पनीले आफ्नो शेयर आफैले खरीद गरेको भए त्यसरी आफ्नो शेयर खरिद गर्नको कारण, त्यस्तो शेयरको संख्या र अंकित मूल्य तथा त्यसरी शेयर खरिद गरे वापत कम्पनीले भुक्तानी गरेको रकम :  
विकास बैंकले आफ्नो शेयर आफैले खरिद गरेको छैन ।
- (त) आन्तरिक नियन्त्रण प्रणाली भए वा नभएको र भएको भए सोको विस्तृत विवरण :  
यस सम्बन्धमा सञ्चालक समितिको प्रतिवेदनमा विस्तृत रूपमा उल्लेख गरीएको ।
- (थ) विगत आर्थिक वर्षको कुल व्यवस्थापन खर्चको विवरण :  
विगत आर्थिक वर्षको व्यवस्थापन खर्चको विवरणहरू यसै प्रतिवेदनको विभिन्न आर्थिक विवरणहरूमा उल्लेख गरीएको छ । यस वर्षको सञ्चालन खर्च निम्न बमोजिम रहेको छ ।

कर्मचारी खर्च	रु. ३३,६९,७७,०६३/-
कर्मचारी वोनस व्यवस्था	रु. २,९८,१२,१८२/-
अन्य सञ्चालन खर्च	रु. २४,९७,२०,५७७/-
सम्पत्तीमा ह्यास कट्टी खर्च	रु. ७,७३,३७,१८१/-
<b>कुल</b>	<b>रु. ६९,३८,४७,००३/-</b>



(द) लेखापरीक्षण समितिका सदस्यहरूको नामावली, निजहरूले प्राप्त गरेको पारीश्रमिक, भत्ता तथा सुविधा र सो समितिले गरेको काम कारवाहीको विवरण र सो समितिले कुनै सुभाव दिएको भए सोको विवरण :

- १) लेखापरीक्षण समिति : सञ्चालक -श्री गंगा सागर ढकाल संयोजक  
आन्तरिक लेखापरीक्षण विभाग प्रमुख -श्री प्रशान्त सुबेदी सदस्य सचिव
- २) समितिका सदस्य (सञ्चालक) लाई प्रति बैठक भत्ता रु. ६,५००/ बाहेक अन्य कुनै पारिश्रमिक/सुविधा प्रदान गर्ने गरीएको छैन ।
- ३) आन्तरिक लेखापरीक्षणको कार्य योजना पारित गरी कार्यान्वयन गराउने र बैंकको नीति नियम तथा संचालन सम्बन्धि काम कारवाहीहरूको पुनरावलोकन गरी व्यवस्थापन तथा सञ्चालक समितिलाई आवश्यक सुभावहरू दिएको छ । यसका साथै बाह्य लेखापरीक्षक तथा नेपाल राष्ट्र बैंकले दिएको प्रतिवेदन उपर विस्तृत छलफल गरी सञ्चालक समितिलाई आवश्यक सुभाव दिएको छ । आर्थिक वर्ष २०७६/७७ मा लेखापरीक्षण समितिको बैठक जम्मा ७ पटक बसेको छ भने उक्त बैठक भत्ता वापत जम्मा रु. ३३,०००/ भुक्तान गरीएको छ ।

(ध) सञ्चालक, प्रबन्ध सञ्चालक, कार्यकारी प्रमुख, कम्पनीका आधारभूत शेयरधनी वा निजको नजिकको नातेदार वा निज संलग्न रहेको फर्म, कम्पनी वा संगठित संस्थाले कम्पनीलाई कुनै रकम बुझाउन बाँकी भए सो कुरा :

विकास बैंकका सञ्चालक, कार्यकारी प्रमुख, कम्पनीका आधारभूत शेयरधनी वा निजको नजिकको नातेदार वा निज संलग्न रहेको फर्म, कम्पनीले विकास बैंकलाई कुनै रकम बुझाउन बाँकी छैन ।

(न) संचालक, प्रबन्ध सञ्चालक, कार्यकारी प्रमुख तथा पदाधिकारीहरूलाई भुक्तानी गरीएको पारिश्रमिक, भत्ता तथा सुविधाको रकम :

१) संचालक समितिलाई प्रदान गरीएको भत्ता तथा सुविधाको विवरण:

आ. व. २०७६/०७७ मा यस डेभलपमेन्ट बैंकका सञ्चालकहरूलाई सञ्चालक समितिको बैठकमा उपस्थित भए वापत प्रति बैठक भत्ता रु. ५,०००/- (अध्यक्षको हकमा) तथा रु. ४,५००/- (अन्य सञ्चालकको हकमा) प्रदान गर्ने गरीएकोमा यस डेभलपमेन्ट बैंकको पन्ध्रौं वार्षिक साधारणसभाले यस बैंकका सञ्चालकहरूको पारिश्रमिक, भत्ता तथा सुविधामा बृद्धि गर्ने प्रस्ताव पारित गरीएकोमा कम्पनी रजिष्ट्रारको कार्यालयबाट मिति २०७६/११/११ गतेको अभिलेख पत्रप्राप्त पश्चात प्रति बैठक भत्ता रु. ८,०००/- (अध्यक्षको हकमा) तथा रु. ७,०००/- (अन्य सञ्चालकको हकमा) प्रदान गरीएको छ । यसरी समीक्षा वर्षमा सञ्चालक समितिको बैठक जम्मा १६ पटक बसेको छ भने सो बैठक भत्ता वापत सञ्चालकहरूलाई रु. ४,८१,०००/- भुक्तान गरीएको छ । सञ्चालक समितिका सदस्य बाहेक अन्य पदाधिकारीहरूलाई उक्त भत्ता प्रदान गरीएको छैन ।

उपत्यका भन्दा बाहिरबाट समितिको बैठकमा भाग लिन आउनु हुने सञ्चालकहरूलाई दैनिक भ्रमण भत्ता वापत प्रति दिन रु. ३,०००/का दरले प्रदान गर्ने गरेको तथा पत्रपत्रिका तथा टेलिफोन खर्च वापत प्रति महिना प्रति सञ्चालक रु. १,५००/ प्रदान गर्ने गरीएको छ भने यातायात तथा अन्य खर्च बास्तबिक खर्चको आधारमा बिल शोधभर्ना गर्ने गरीएको छ । यसरी समीक्षा वर्ष २०७६/७७ मा सञ्चालक समितिका पदाधिकारीहरूलाई प्रदान गरीएको अन्य खर्च जम्मा रु. ४,४१,५०६/ रहेको छ ।

२) कार्यकारी प्रमुख तथा अन्य पदाधिकारीहरूलाई भुक्तानी गरीएको तलब, भत्ता तथा सुविधाको विवरण:

यस समीक्षा वर्षमा यस विकास बैंकको प्रमुख कार्यकारी अधिकृतमा श्री सुयोग श्रेष्ठ रहनु भएको र प्रमुख कार्यकारी अधिकृत तथा व्यवस्थापनका अन्य पदाधिकारीहरूलाई निम्नानुसार तलब, भत्ता, दशैभत्ता, कर्मचारी संचयकोष योगदान, बिदा वापतको भुक्तानी तथा कर्मचारी बोनस प्रदान गरीएको छ ।



क्र.सं.	सुविधा	प्रमुख कार्यकारी अधिकृत	व्यवस्थापनका अन्य पदाधिकारीहरू
१.	तलब	रु. ३७,८०,०००/-	रु. १,०२,४४,७१०/-
२.	सञ्चयकोष योगदान	रु. ३,७८,०००/-	रु. १०,२४,४७१/-
३.	अन्य भत्ता	रु. ४१,१८,३७२/-	रु. १,२१,६५,८०५/-
४.	प्रचलित व्यवस्था अनुसारको बिदा	-	रु. ३,८३,१६५/-
५.	कर्मचारी बोनस (बोनस तथा कल्याणकारी कोष)	रु. १५,३४,७९३/-	रु. २३,१८,४००/-
	<b>जम्मा</b>	<b>रु. ९८,११,९६५/-</b>	<b>रु. २,६१,३६,५५१/-</b>

उपरोक्त बाहेक औषधी उपचार खर्च, दुर्घना बीमा, मोबाईल खर्च, ईन्धन खर्च तथा सवारी साधन सुविधा बैंकको कर्मचारी विनियमावली बमोजिम प्रदान गरीएको छ ।

(प) शेयरधनीहरूले बुझिलिन बाँकी रहेको लाभांशको रकम :

शेयरधनीहरूले २०७७ आषाढ मसान्तसम्ममा यस विकास बैंक र विकास बैंकको शेयर रजिष्ट्रार एनआइपिएल एस क्यापिटल लि.समेतमा गरी बुझिलिन बाँकी रहेको लाभांश रकम निम्न विवरण बमोजिम रहेको छ :

आर्थिक वर्ष	बुझिलिन बाँकी रहेको लाभांश रकम रु. (कर कट्टी अघि)
२०६७/०६८	६५८,९२०/००
२०६८/०६९	१,२६९,८८४/००
२०६९/७०	२,७७१,७९०/३२
२०७०/७१	२,१७७,४९०/६४
२०७३/७४	१३,८०६,७२५/५१
२०७४/७५	९,१३५,३२१/१०
२०७५/७६	१७,८४९,१५३/८६
<b>जम्मा</b>	<b>४७,६६९,२८५/४३</b>

(फ) दफा १४१ बमोजिम सम्पत्ति खरीद वा विक्री गरेको कुराको विवरण :

समीक्षा अवधिमा विकास बैंकलाई आवश्यक पर्ने सम्पत्तीहरू खरीद तथा बिक्रिको विवरण संलग्न वित्तीय विवरणको अनुसूचि ४.१३ र ४.१४ मा उल्लेख गरीएको छ ।

(ब) दफा १७५ बमोजिम सम्बद्ध कम्पनीबीच भएको कारोवारको विवरण :

केही नभएको ।

(भ) यस ऐन तथा प्रचलित कानून बमोजिम सञ्चालक समितिको प्रतिवेदनमा खुलाउनु पर्ने अन्य कुनै कुरा :

केही नभएको ।

(म) अन्य आवश्यक कुराहरू :

(१) पूँजीकोषको पर्याप्तता :

नेपाल राष्ट्र बैंकको निर्देशन बमोजिमको पूँजी कोषको गणना गर्दा जोखिम भारित सम्पत्तिको १२.९३% पूँजी कायम रहेको छ जुन आवश्यक १०% भन्दा २.९३% अधिक हो ।



**(२) लेखा परिक्षकको नियुक्ति र प्रतिवेदन :**

विकास बैंकको आ.व. २०७६/०७७ को लेखापरीक्षण गर्नको लागि लेखापरीक्षण समितिको सिफारिशमा यस विकास बैंकको २०७५/७६ को वार्षिक साधारणसभाले श्री श्याम कार्की एण्ड कम्पनीलाई बाह्य लेखा परीक्षकमा रु. ७,४५,८००/ (भ्याट सहित) पारिश्रमिक प्रदान गर्ने गरी नियुक्त गरेको थियो । यसरी उक्त लेखापरीक्षकले विकास बैंकको हिसाब किताबको लेखापरीक्षण गरी दिनु भएको प्रतिवेदन माथि लेखा परीक्षण समितिमा छलफल समीक्षा गरी दिएको प्रतिवेदन उपर सञ्चालक समितिमा छलफल भई प्रतिवेदनमा औल्याईएका सामान्य कैफियतहरू र सुझावहरूको सम्बन्धमा सुधार गर्न व्यवस्थापनलाई निर्देशन दिइएको छ ।

**(३) मानव संसाधन**

आ.व.२०७६/०७७ को आषाढ मसान्तमा यस विकास बैंकमा जम्मा ६७४ जना (स्थायी तथा प्रशिक्षार्थी समेत) कर्मचारीहरूलाई रोजगारी दिन सफल भएको छ । अन्य सहयोगी कर्मचारी बाह्य श्रोतबाट आपूर्ति गर्ने गरीएको छ ।

**(४) राजश्वमा योगदान**

आ.व. २०७६/७७ मा यस विकास बैंकले नेपाल सरकारलाई कर्पोरेट करको रूपमा रु. ७,९६,३६,०४५/- तिरेर देशको विकासमा योगदान दिएको छ ।

**(५) बाँडफाँड भएको शेयर संख्या, बाँडफाँड भएको शेयरमध्ये चुक्ता भएको र नभएको शेयरको संख्या :**  
नभएको ।

**(६) विकास बैंकको चुक्ता पूँजीको पाँच प्रतिशत वा सो भन्दा बढी शेयर खरिद गरी लिने ब्यक्ति वा संगठित संस्था :**  
कोही छैन ।

**(७) यस ऐन तथा प्रचलित कानून बमोजिम सञ्चालक समितिको प्रतिवेदनमा खुलाउनुपर्ने अन्य कुनै कुराको विवरण**  
आवश्यक कुराहरू यसै प्रतिवेदनमा माथि उल्लेख गरी सकिएको छ ।

**(८) यस विकास बैंकले प्रचलित कम्पनी ऐन तथा प्रचलित कानूनको पालना पूर्ण रूपमा गरेको छ ।**



## धितोपत्र दर्ता तथा निष्काशन नियमावली, २०७३ को नियम २६ को उप नियम (२) संग सम्बन्धीत विवरण :

१.) सञ्चालक समितिको प्रतिवेदन :

यसै वार्षिक प्रतिवेदनमा संलग्न गरीएको ।

२.) लेखापरीक्षकको प्रतिवेदन :

यसै वार्षिक प्रतिवेदनमा संलग्न गरीएको ।

३.) लेखापरीक्षण भएको वित्तीय विवरण :

यसै वार्षिक प्रतिवेदनमा संलग्न गरीएको ।

४.) कानुनी कारवाही सम्बन्धी विवरण :

(क) त्रैमासिक अवधिमा संगठीत संस्थाले वा संस्थाको विरुद्धमा कुनै मुद्दा दायर भएको भए, कारोवारको सन्दर्भमा पर्ने नियमित प्रकृतिका मुद्दा बाहेक त्रैमासिक अवधिमा विकास बैंकले वा यस विकास बैंकको विरुद्ध कुनै मुद्दा दायर नभएको ।

(ख) संगठीत संस्थाको संस्थापक वा सञ्चालकले वा संस्थापक वा सञ्चालकको विरुद्धमा प्रचलित नियमको अवज्ञा वा फौजदारी अपराध गरेको सम्बन्धमा कुनै मुद्दा दायर गरेको वा भएको भए, यस सम्बन्धमा कम्पनीलाई कुनै जानकारी प्राप्त नभएको ।

(ग) कुनै सञ्चालक वा संस्थापक विरुद्ध आर्थिक अपराध गरेको सम्बन्धमा कुनै मुद्दा दायर भएको भए, यस सम्बन्धमा कुनै जानकारी प्राप्त नभएको ।

५.) संगठीत संस्थाको शेयर कारोवार तथा प्रगतिको विश्लेषण :

(क) धितोपत्र बजारमा भएको संगठीत संस्थाको शेयर कारोवार सम्बन्धमा व्यवस्थापनको धारणा, खुल्ला बजारले प्रतिपादित गरेको मूल्य तथा मान्यता अनुरूप शेयर कारोवारमा हुने उतार चढावलाई विकास बैंकले सामान्य रूपले लिएको छ । यस्तो उतार चढावको अवस्थामा पनि बैंकको शेयर कारोवार सन्तोषजनक रहेको छ ।

(ख) आ.ब. ०७६/०७७ को प्रत्येक त्रैमासिक अवधिमा संगठीत संस्थाको शेयरको अधिकतम, न्यूनतम र अन्तिम मूल्यका साथै कुल कारोवार शेयर संख्या र कुल कारोवार दिन देहाय बमोजिम रहेको छ ।

विवरण	२०७६ आश्विन मसान्त	२०७६ पौष मसान्त	२०७६ चैत मसान्त	२०७७ आषाढ मसान्त
अधिकतम मूल्य रु.	१६१/-	१५३/-	१८८/-	१४७/-
न्यूनतम मूल्य रु.	१३७/-	१३२/-	१४२/-	१३७/-
अन्तिम मूल्य रु.	१३९/-	१४४/-	१४३/-	१४१/-
कुल कारोवार शेयर संख्या	५९१	८३०	२,५१८	१७५
कुल कारोवार दिन	६३	४२	४६	१४





## ६.) समस्या तथा चुनौती :

## (क) आन्तरिक समस्या तथा चुनौती :

- बैंक तथा बित्तीय संस्थाहरू शाखा विस्तारमा लागेका कारण दक्ष जनशक्ति व्यवस्थापनको चुनौती ।
- संचालन खर्च बढ्नुको साथै संचालन जोखिम व्यवस्थापन गर्न चुनौती ।
- समयमा कर्जा असुली हुन नसकी निष्कृत्य कर्जामा बृद्धि हुन सक्ने चुनौती ।
- ब्याजदरमा हुने परिवर्तन तथा सोको व्यवस्थापनमा चुनौती ।

## (ख) बाह्य समस्या तथा चुनौती :

- विश्व महामारीको रूपमा फैलिएको कोभिड -१९ को कारण समयमै कर्जा असुली तथा ब्याज भुक्तान हुन नसकी निष्कृत्य कर्जा बढ्न सक्ने चुनौती ।
- पूंजी बजारमा आउने उतार चढावको कारण बैंकको मुनाफा चुनौती
- राजनीतिक परिवर्तनका कारण बैंकिङ्ग व्यवसायमा पर्न जाने असर ।
- अन्तर्राष्ट्रिय बजारमा हुने आर्थिक मन्दीबाट नेपालको अर्थतन्त्रमा हुन सक्ने असर ।

समस्या र चुनौतीको समाधान गर्न व्यवस्थापनले अवलम्बन गरेको रणनीति :

- बैंकले आफ्नो कारोवारमा बृद्धि गर्न शाखाहरू विस्तार गरी बैंकको व्यवसाय बृद्धि गर्ने रणनीति रहेको ।
- बैंकले आधुनिक नयाँ नयाँ प्रविधिहरूको प्रयोग गर्दै आईरहेको र उक्त प्रयोगसंगै देखिएका विभिन्न चुनौतिहरूको सामना गर्न बैंक व्यवस्थापन सजग रहदै सोको सुरक्षाको लागि उपायहरू अवलम्बन गर्दै जाने रणनीति रहेको ।
- दक्ष जनशक्ति विकासका निम्ति कर्मचारीहरूलाई समय सापेक्ष आन्तरिक तथा बाह्य तालिम प्रदान गरीने र उनीहरूलाई दिर्घकालिन रूपमा कायम राख्न समय सापेक्ष सुविधाहरू प्रदान गर्दै जाने ।
- तरलताको कारणले हुने जोखिम न्यूनीकरण गर्न ब्याजदरमा समसामयिक रूपमा समायोजन गरीएको ।
- मुनाफामा असर पर्न नदिने अभिप्रायका साथ कर्जामा विविधिकरणको साथै गैह्र आम्दानीको बृद्धिमा व्यवस्थापनको ध्यान केन्द्रीत रहेको ।
- बैंकको समग्र जोखिम व्यवस्थापनको आधारभूत पक्षहरूलाई मजबुत बनाई उल्लेखित चुनौतिको समाधान गर्ने र बैंकको आन्तरिक कार्य प्रणालीमा खर्च मितव्ययिता अपनाई निर्धारित लक्ष्य प्राप्त गर्ने रणनीति अवलम्बन गरेको छ ।

## ७.) संस्थागत सुशासनसंग सम्बन्धित विवरण संचालक समितिको वार्षिक प्रतिवेदनको बुँदा नं. ६ मा उल्लेख गरीएको छ ।

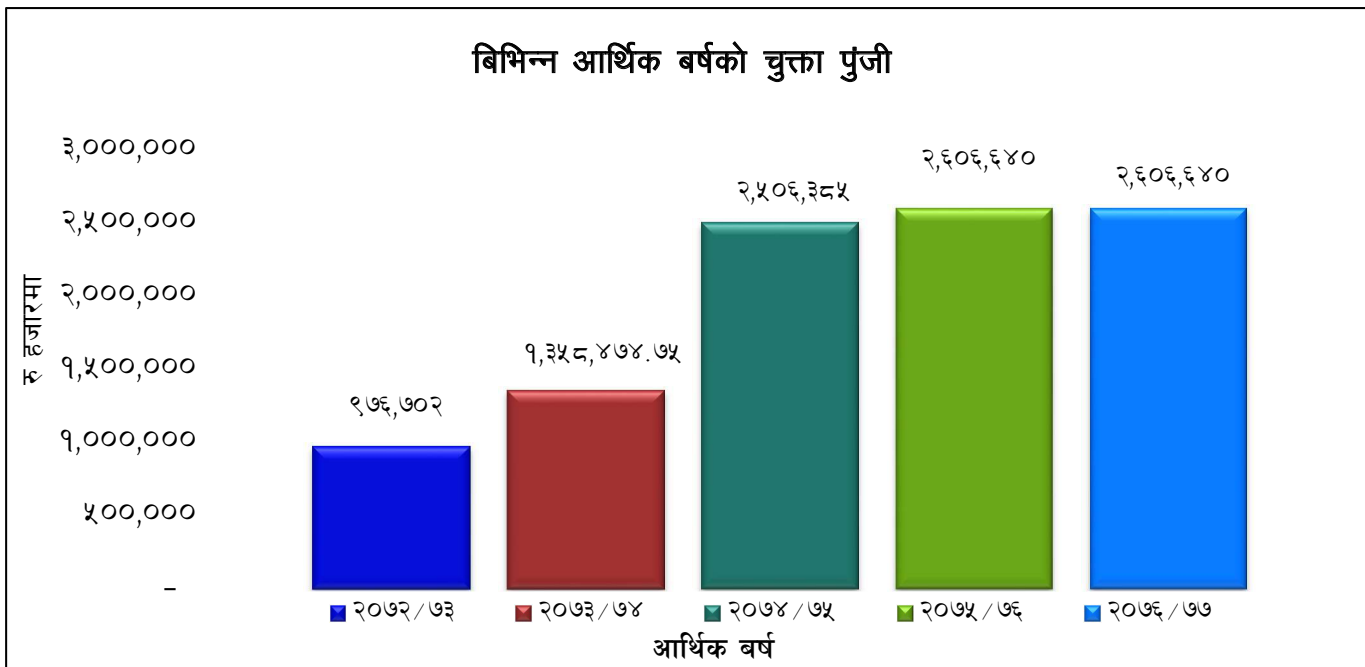
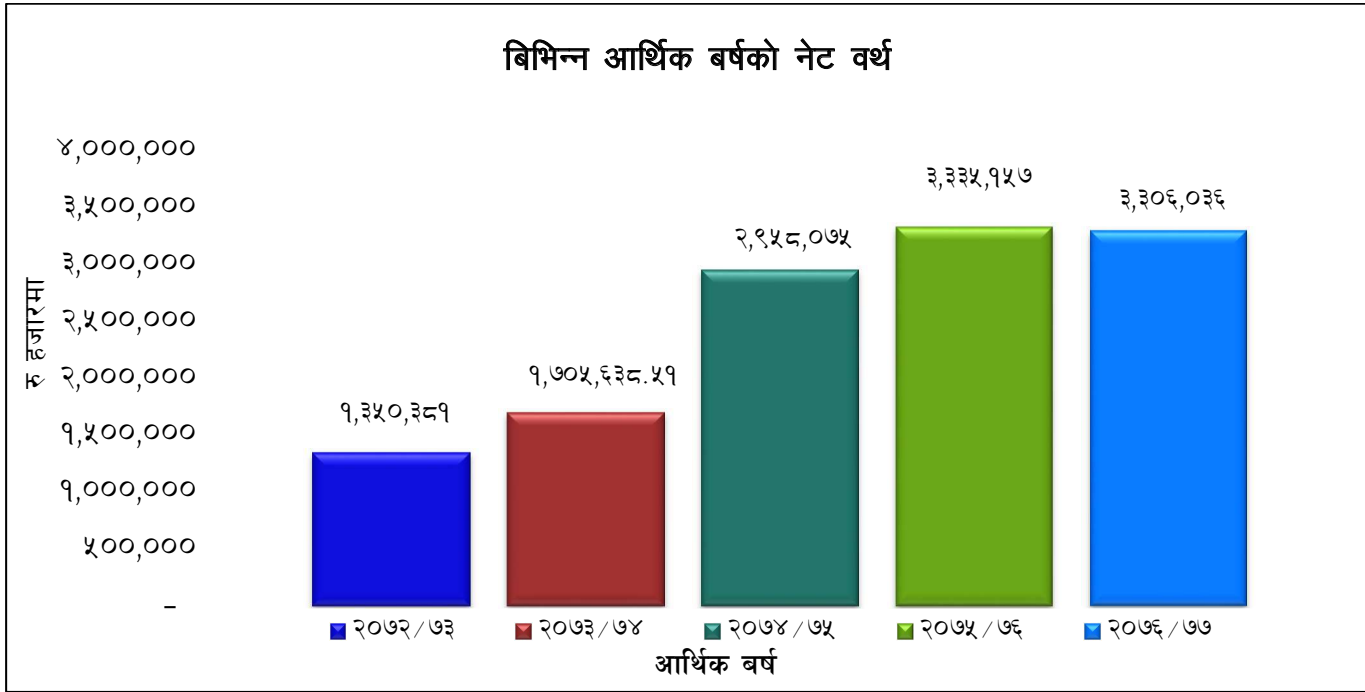
८.) धितोपत्र निष्काशन तथा बाँडफाँड निर्देशिका २०७४ अनुसार विवरणपत्रमा प्रक्षेपण गरीएका विवरणहरू मध्ये २० प्रतिशत वा सो भन्दा बढिले फरक परेका विवरणहरू :  
यसै प्रतिबेदनमा संलग्न रहेको ।

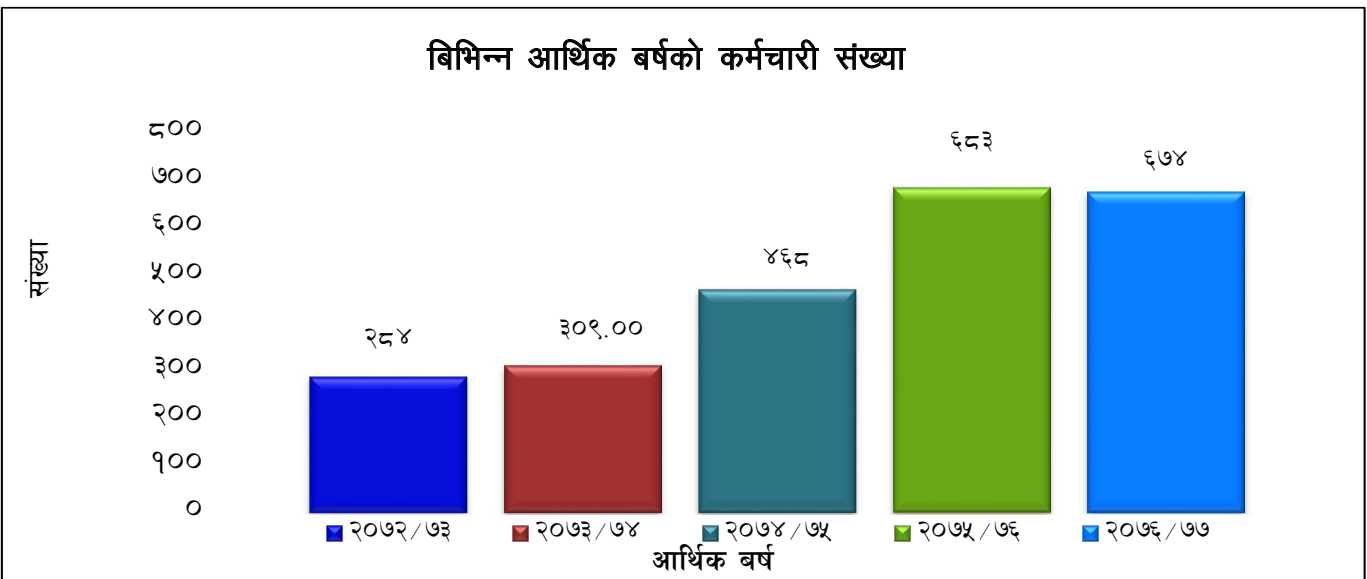
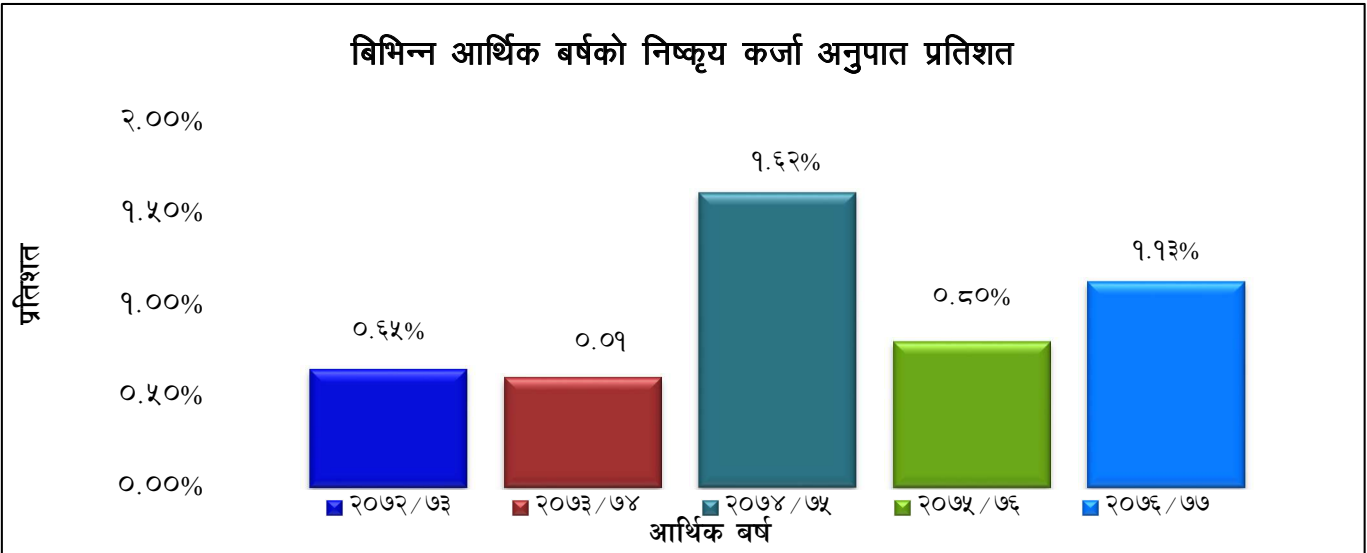
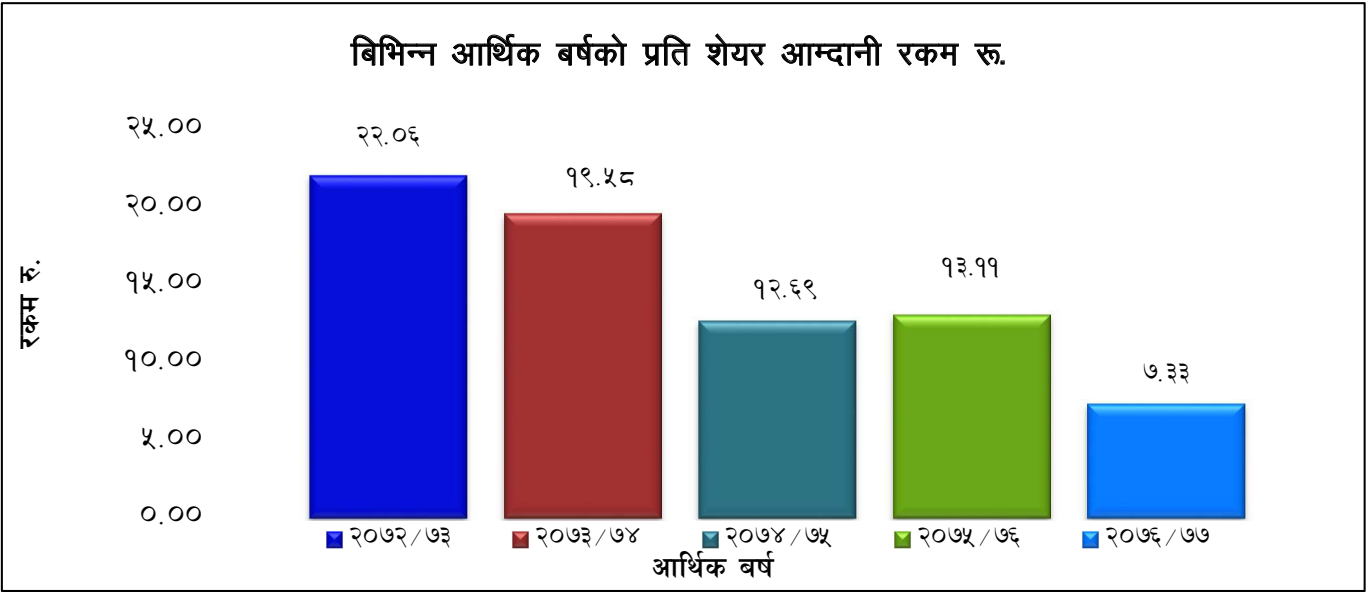
## ९.) नियम २६ को उपनियम (५) संग सम्बन्धित विशेष घटना वा परिस्थिति सम्बन्धी विवरण :

यस सम्बन्धमा संचालक समितिको प्रतिवेदन तथा संस्थागत सुशासन सम्बन्धी वार्षिक अनुपालना प्रतिवेदनमा उल्लेख गरीएको ।



### बिगत ५ आर्थिक वर्षको विभिन्न सूचाङ्कहरू :







# Shyam Karki & Co.

## Chartered Accountants

SAMEEP BHAWAN  
Baneshwor - 10, Kathmandu  
Phone No 4460357  
E-mail skarkinco@gmail.com  
VAT No 300844692

### INDEPENDENT AUDITOR'S REPORT TO THE SHAREHOLDERS OF SHANGRI-LA DEVELOPMENT BANK LIMITED

#### Opinion

We have audited the accompanying financial statements of Shangri-la Development Bank Ltd, which comprise statement of financial position as at Ashad 31, 2077 (July 15, 2020) and statement of profit or loss, statement of comprehensive income, statement of changes in equity and statement of cash flows for the year then ended and a summary of significant accounting policies and notes to the financial statements.

In our opinion, the accompanying financial statements give a true and fair view of the financial position of the development bank as at Ashad 31, 2077, its financial performance and its cash flows for the year then ended in accordance with Nepal Financial Reporting Standards (NFRSs).

#### Basis for Opinion

We conducted our audit in accordance with Nepal Standards on Auditing (NSAs). Our responsibilities under those standards are further described in the Auditor's Responsibilities for the audit of the Financial Statements section of our report. We are independent of the development bank and we have fulfilled our other ethical responsibilities in accordance with the ICAN's Handbook of the Code of Ethics for Professional Accountants. We believe that the audit evidence we have obtained is sufficient and appropriate to provide a basis for our opinion.



#### Key Audit Matters

Key audit matters are matters based on our judgment, are of most significance in the audit of the financial statements of the current period, which were addressed in the context of the audit of the financial statements as a whole, and in forming our opinion thereon. We do not provide separate opinion on these matters.

The results of our audit procedures, including the procedures performed to address the matters below, provides the basis for our audit opinion on the accompanying financial statements.

Following are the Key audit matters:

S.No.	Key Audit Matters	How the matters were addressed in our audit
1.	<b>Covid 19 Impact</b> Ref. Note no. 3.21 and accounting policies to the financial statements.	
	Long period of lock down due to Covid 19 has impacted operational revenue as well as profitability of the Development Bank. Further, the circulars issued by NRB for granting interest discount, rebate on interest rate as well as relaxation on repayment of loan to Covid impacted borrowers has also significantly impacted financial performance of the development Bank, accordingly we considered this as key	We applied following procedures in respect of Covid 19 impact verification: ➤ Verification of interest discount provided to the borrowers who has paid interest before specified date on sampling basis. ➤ Verification of rebate of interest in the IT system on sampling basis. ➤ Verification of additional loan loss provision



	audit matter.	required as per NRB circulars for those borrowers who were categorized as pass loan on Poush end 2076 and categorized differently at the end of financial year due to overdue of interest and installment of loan.
2.	<b>Loan Loss Provision</b> Ref. Note no. 4.7 and accounting policies to the financial statements.	
	The Bank's advances to the customers represent 69.71 % of its total assets at the end of period under review and are stated at Rs. 22.93 billion which is net of provision of Rs. 525.60million. The provision against advances was identified as a key audit matter as it involves a considerable degree of management judgment and compliance with Directives and Circulars issued by Nepal Rastra Bank.	We applied following procedures in respect of loan loss provision verification: <ul style="list-style-type: none"> <li>➤ Review of borrower's files, which includes evaluation of borrowers' repayment behavior, assessment of financial strength based on the available financial statements, adequacy of security / collateral, obtainment of required legal documents, CIC reports, and compliance with prudential regulations.</li> <li>➤ Business sites visit of the borrowers on sampling basis.</li> <li>➤ Review of IT system to provide loan loss provision based on overdue payments.</li> <li>➤ On sampling basis, verification of accuracy of provision against non-performing loan calculated by the IT system and manual calculation on sampling basis.</li> <li>➤ Evaluation of appropriateness of subjective judgement made by the management for performing loans' borrowers.</li> <li>➤ Review of Board's evaluation and decisions on loans.</li> </ul>


**Other Information**

Management is responsible for other information. The other information comprises the information included in the Annual Report and Report of Board of Directors, but not included in the financial statements and our auditor's report thereon.

Our opinion on the financial statements does not cover other information and we do not express any form of assurance conclusion thereon.

**Responsibilities of the Management and Those Charged with Governance for the Financial Statements**

Management is responsible for the preparation and fair presentation of the financial statements in accordance with Nepal Financial Reporting Standards (NFRSs) and for such internal control as management determines is necessary to enable the preparation of financial statements that are free from material misstatement, whether due to fraud or error.





In preparing the financial statements, management is responsible for assessing the development bank's ability to continue as a going concern, disclosing as applicable matters related to going concern and using the going concern basis of accounting unless management either intends to liquidate the company or to cease operations or has no realistic alternative but to do so, those charged with governance are responsible for overseeing the development bank's financial reporting process.

#### **Auditor's Responsibilities for the Audit of the Financial Statements**

Our objectives are to obtain reasonable assurance about whether the financial statements as a whole are free from material misstatement, whether due to fraud or error and to issue an auditor's report that includes our opinion. Reasonable assurance is a certain level of assurance but is not a guarantee that an audit conducted in accordance with NSAs will always detect a material misstatement when it exists. Misstatements can arise from fraud or error and are considered material if individually or in the aggregate, they could reasonably be expected to influence the economic decisions of users taken on the basis of these financial statements.

As part of an audit in accordance with NSAs, we exercise professional judgment and maintain professional skepticism throughout the audit. We also:



- Identify and assess the risks of material misstatement of the financial statements, whether due to fraud or error, design and perform audit procedures responsive to those risks, and obtain audit evidence that is sufficient and appropriate to provide a basis for our opinion. The risk of not detecting a material misstatement resulting from fraud is higher than for one resulting from error, as fraud may involve collusion, forgery, intentional omissions, misrepresentations or the override of internal control.
- Obtain an understanding of internal control relevant to the audit in order to design audit procedures that are appropriate in the circumstances, but not for the purpose of expressing an opinion on the effectiveness of the development bank's internal control.
- Evaluate the appropriateness of accounting policies used and the reasonableness of accounting estimates and related disclosures made by management.
- Conclude on the appropriateness of management's use of the going concern basis of accounting and based on the audit evidence obtained, whether a material uncertainty exists related to events or conditions that may cast significant doubt on the development bank's ability to continue as a going concern. If we conclude that a material uncertainty exists, we are required to draw attention in our auditor's report to the related disclosures in the financial statements or, if such disclosures are inadequate to modify our opinion. Our conclusions are based on the audit evidence obtained up to the date of our auditor's report. However, future events or conditions may cause the development bank to cease to continue as a going concern.

We communicated with those charged with governance regarding among other matters, the planned scope and timing of the audit and significant audit findings including any significant deficiencies in internal control that we identify during our audit.

#### **Report on Other Legal and Regulatory Requirements**

On the basis of our examination, we further report that:

- 1) We have obtained satisfactory information and explanations asked for, which to the best of our knowledge and belief were necessary for the purpose of our audit.



- 2) The financial statements which include Statement of Financial Position as at Ashad 31, 2077, the Statement of Profit or Loss, Statement of Cash Flows, Statement of Changes in Equity for the year then ended, a summary of significant accounting policies and other explanatory information are prepared as per the procedure and format prescribed by Nepal Rastra Bank and in agreement with the books of accounts maintained by the Company and proper books of account as required by the law have been kept.
- 3) The capital fund, risk bearing fund and the provision for possible impairment of assets of the Bank are adequate as per the Directives issued by Nepal Rastra Bank.
- 4) The returns received from the branch offices of the Company, though the statements are independently not audited, were adequate for the purpose of the audit.
- 5) We did not come across cases of accounting related fraud and the cases where the board of directors or any director or any office bearer of the Company has acted contrary to the provisions of law or caused loss or damage to the Company or committed any misappropriation of the funds of Company.
- 6) To the best of our information and according to the explanations given to us, in the course of our audit, we observed that the loans have been written off as specified; the business of the Company was conducted satisfactorily, and the Company's transactions were found to be within the scope of its authority.

We have separately issued Preliminary Audit Report for the matters related to observation in control systems that came to our notice during the statutory audit with responses received from Board of Directors of Shangri-la Development Bank Limited.

  
 CA. Shyam Karki  
 Proprietor  
 Shyam Karki & Co.  
 Date: 2077.11.16  
 Old Baneshwor, Kathmandu  
 UDIN No.: 210228CA00124vIC90





## सांग्रिला डेभलपमेन्ट बैंक लिमिटेड

### वित्तीय अवस्थाको विवरण

२०७७ साल आषाढ मसान्त

(रकम रु.मा)

विवरण	नोट	यस आ.व. (३१ आषाढ २०७७)	गत आ.व. (३१ आषाढ २०७६)
<b>सम्पत्ति</b>			
नगद तथा नगद समान	४.१	३,८२८,५९५,१०८.२७	३,८७६,१४१,३९९.२३
नेपाल राष्ट्र बैंकमा रहेको मौज्जात	४.२	१,४२६,५९७,७०४.४९	८३२,०८३,२४१.४०
बैंक तथा वित्तीय संस्थामा रहेको मौज्जात	४.३	५,६१०,०१२.४५	२,५१५,२८०.००
व्युत्पन्न वित्तीय उपकरण	४.४	-	-
अन्य व्यापारिक सम्पत्तिहरू	४.५	-	-
बैंक तथा वित्तीय संस्थालाई कर्जा तथा सापट	४.६	९३१,०९५,८६४.२७	४२९,९५०,५३०.५४
ग्राहकलाई कर्जा सापटी	४.७	२२,९३४,३९७,५७३.०१	१९,००६,५७५,७२०.४७
सुरक्षणपत्रमा लगानी	४.८	३,१७८,७१५,२९४.५२	१,५८२,५७०,९५९.७२
चालु आ.व. को कर सम्पत्ति	४.९	२९,८१६,४१७.२९	-
सहायक कम्पनीमा लगानी	४.१०	-	-
सम्बद्ध कम्पनीमा लगानी	४.११	-	१०,०००,०००.००
सम्पत्तिमा लगानी	४.१२	-	-
सम्पत्ति तथा उपकरण	४.१३	४१२,८९६,१२६.८२	४२७,७००,१४६.९५
ख्याति तथा अमुर्त सम्पत्ति	४.१४	५,१७२,४०७.५२	७,११०,३८७.४१
स्थगन कर सम्पत्ति	४.१५	२८,४३२,७३२.८६	३१,७१६,४९५.०६
अन्य सम्पत्तिहरू	४.१६	११७,००४,८४५.६६	७७,२८७,८३७.८७
<b>जम्मा सम्पत्तिहरू</b>		<b>३२,८९८,३३४,०८७.१६</b>	<b>२६,२८३,६५१,९९८.६७</b>
<b>दायित्वहरू</b>			
बैंक तथा वित्तीय संस्थालाई तिर्न बाँकी	४.१७	१,१२०,७३०,५९३.७६	३,१४६,६९१,५८७.९९
नेपाल राष्ट्र बैंकलाई तिर्न बाँकी	४.१८	१,३२७,८४४.८३	३,७३९,५८९.८१
व्युत्पन्न वित्तीय उपकरण	४.१९	-	-
ग्राहकबाट निक्षेप	४.२०	२८,१३२,६९६,८४८.९१	१९,४२३,८३३,४४८.६८
तिर्न बाँकी सापटी	४.२१	-	-
यस आ.व. को कर दायित्व	४.२२	-	१५,१७६,०८६.१७
व्यवस्थाहरू	४.२२	-	-
स्थगन कर दायित्व	४.१५	-	-
अन्य दायित्वहरू	४.२३	३३७,५४२,४७०.६८	३५९,०५४,११०.१४
जारी गरिएको ऋण पत्र	४.२४	-	-
सुरक्षण नराखिएको सहायक आवधिक दायित्व	४.२५	-	-
<b>जम्मा दायित्वहरू</b>		<b>२९,५९२,२९७,७५८.१८</b>	<b>२२,९४८,४९४,८२२.७९</b>





विवरण	नोट	यस आ.व. (३१ आषाढ २०७७)	गत आ.व. (३१ आषाढ २०७६)
<b>इक्विटी</b>			
सेयर पूँजी	४.२६	२,६०६,६४०,४००.००	२,६०६,६४०,४००.००
सेयर प्रिमियम			
संचित मुनाफा		१५३,४९३,२५५.९४	२३३,५३७,२९६.९६
जगेडा कोष	४.२७	५४५,९०२,६७३.०४	४९४,९७९,४७८.९२
<b>शेयर धनीहरूलाई वॉलफॉर्ड योग्य पूँजी</b>		३,३०६,०३६,३२८.९८	३,३३५,१५७,१७५.८८
गैर नियन्त्रण स्वार्थ		-	-
<b>कुल पूँजी</b>		३,३०६,०३६,३२८.९८	३,३३५,१५७,१७५.८८
<b>कुल दायित्व तथा पूँजी</b>		३२,८९८,३३४,०८७.१६	२६,२८३,६५१,९९८.६७
सम्भावित दायित्व र प्रतिबद्धता	४.२८	१,५४७,६२५,३०५.१९	१,१६३,४०६,९७६.००
प्रति सेयर खुद सम्पत्ति मुल्य		१२६.८३	१२७.९५

“हाम्रो आजको मितिको संलग्न प्रतिवेदनको आधारमा ”

तेज बहादुर ठकुरा  
बित्त तथा लेखा विभाग प्रमुख

सुयोग श्रेष्ठ  
प्रमुख कार्यकारी अधिकृत

राजुनाथ खनाल  
सञ्चालक

लिसा शेरचन  
सञ्चालक

गंगा सागर ढकाल  
सञ्चालक

नरेश मान तुलाधर  
सञ्चालक

सुशिल काजी बानियां  
सञ्चालक

अच्युत प्रसाद प्रसाई  
अध्यक्ष

श्याम कार्की  
श्याम कार्की एण्ड कम्पनी  
चार्टर्ड एकाउण्टेन्ट्स

मिति : २०७७/११/१६

स्थान : बालुवाटार, काठमाण्डौ



सांग्रिला डेभलपमेन्ट बैंक लिमिटेड

नाफा वा नोक्सान विवरण

२०७६ श्रावण १ गतेदेखि २०७७ आषाढ मसान्तसम्मको

(रकम रु.मा)

विवरण	नोट	आ.व. २०७६/७७	आ.व. २०७५/७६
व्याज आम्दानी	४.२९	३,१३५,०५१,४६८.३१	२,५८५,८४८,०८८.५६
व्याज खर्च	४.३०	(२,०८४,७५२,७४९.१४)	(१,५९२,२३८,८१२.८९)
<b>खुद व्याज आम्दानी</b>		<b>१,०५०,२९८,७१९.१७</b>	<b>९९३,६०९,२७५.६७</b>
शुल्क तथा कमिशन आम्दानी	४.३१	१६६,७८६,०१०.८६	१८२,८२६,४३६.४९
शुल्क तथा कमिशन खर्च	४.३२	३,५६२,६९५.२८	३,९६८,३१९.७९
<b>खुद शुल्क तथा कमिशन आम्दानी</b>		<b>१६३,२२३,३१५.५८</b>	<b>१७८,८५८,११६.७०</b>
<b>खुद व्याज, शुल्क तथा कमिशन आम्दानी</b>		<b>१,२१३,५२२,०३४.७५</b>	<b>१,१७२,४६७,३९२.३७</b>
खुद व्यापारिक आम्दानी	४.३३	-	-
अन्य संचालन आम्दानी	४.३४	७,५३०,७३४.२५	७०८,८०६.५५
<b>कुल संचालन आम्दानी</b>		<b>१,२२१,०५२,७६९.००</b>	<b>१,१७३,१७६,१९८.९२</b>
कर्जा तथा अन्य नोक्सानीको जोखिम व्यवस्था/(फिर्ता)	४.३५	२५९,४८१,१२७.०१	९,१६९,९७७.१३
<b>खुद संचालन आम्दानी</b>		<b>९६१,५७१,६४२.००</b>	<b>१,१६४,००६,२२१.७९</b>
<b>संचालन खर्च</b>			
कर्मचारी खर्च	४.३६	३६६,७८९,२४४.९५	३५८,६६२,८७३.०८
अन्य संचालन खर्च	४.३७	२४९,७२०,५७६.८४	२४९,५६४,६६०.१८
हासकट्टि र परिशोधन	४.३८	७७,३३७,१८०.६४	६५,०१०,६५९.०५
<b>संचालन नाफा</b>		<b>२६७,७२४,६३९.५६</b>	<b>४९०,७६८,०२९.४७</b>
गैर संचालन आम्दानी	४.३९	१,८८२,७१३.२६	९९,३७७.५०
गैर संचालन खर्च	४.४०	(१,२९७,७१८.९८)	(१,७८५,५५५.४४)
<b>आयकर अधिको नाफा</b>		<b>२६८,३०९,६३३.८४</b>	<b>४८९,०८१,८५१.५३</b>
आयकर खर्च	४.४१	७७,२११,८२०.१२	१४७,२६२,५००.४५
चालु आयकर		७९,६३६,०४५.१५	१७३,९३८,३६९.३६
स्थगन कर आम्दानी/खर्च		(२,४२४,२२५.०३)	(२६,६७५,८६८.९२)
<b>यस वर्षको नाफा</b>		<b>१९१,०९७,८१३.७२</b>	<b>३४१,८१९,३५१.०९</b>
<b>विवरण</b>	<b>नोट</b>	<b>आ.व. २०७६/७७</b>	<b>आ.व. २०७५/७६</b>
खुद नाफा/(नोक्सान)मा हिस्सा:			
बैंकको शेयरधनी		१९१,०९७,८१३.७२	३४१,८१९,३५१.०९
गैर नियन्त्रित स्वार्थ		-	-
<b>यस वर्षको मुनाफा</b>		<b>१९१,०९७,८१३.७२</b>	<b>३४१,८१९,३५१.०९</b>

प्रति सेयर आम्दानी			
प्रति सेयर आधारभूत आम्दानी		७.३३	१३.११
प्रति सेयर डाइलुटेड आम्दानी		७.३३	१३.११

"हाम्रो आजको मितिको संलग्न प्रतिवेदनको आधारमा "

तेज बहादुर ठकुरा  
बित्त तथा लेखा विभाग प्रमुख

सुयोग श्रेष्ठ  
प्रमुख कार्यकारी अधिकृत

राजुनाथ खनाल  
सञ्चालक

लिसा शेरचन  
सञ्चालक

श्याम कार्की  
श्याम कार्की एण्ड कम्पनी

गंगा सागर ढकाल  
सञ्चालक

नरेश मान तुलाधर  
सञ्चालक

सुशिल काजी बानियां  
सञ्चालक

अच्युत प्रसाद प्रसाई  
अध्यक्ष

चार्टर्ड एकाउण्टेन्ट्स

मिति : २०७७/११/१६

स्थान : बालुवाटार, काठमाण्डौ



सांग्रिला डेभलपमेन्ट बैंक लिमिटेड  
अन्य विस्तृत आम्दानीको विवरण  
२०७६ श्रावण १ गतेदेखि २०७७ आषाढ मसान्तसम्मको

(रकम रु.मा)

विवरण	आ.व. २०७६/७७	आ.व. २०७५/७६
यस वर्षको नाफा	१९१,०९७,८१४	३४१,८१९,३५१
आयकर पछिको अन्य विस्तृत आम्दानी		
क) नाफा/(नोक्सान) मा पुनःवर्गीकरण नगरिने बुँदाहरू		
फेयर भ्याल्यूमा मूल्याङ्कन गरिएका इक्विटी उपकरणको लगानीबाट भएका नाफा/(नोक्सान)	१९,०२६,६२४	(१,३८०,९१७)
पुनःमूल्याङ्कनबाट भएको नाफा/(नोक्सान)		
परिभाषित लाभ योजनाबाट विमाङ्किक नाफा/(नोक्सान)	-	-
माथि उल्लेख गरिएका बुँदाको आयकर	(५,७०७,९८७)	४१४,२७५
नाफा/(नोक्सान) मा पुनः वर्गीकरण नगरिने अन्य खुद विस्तृत आम्दानी	१३,३१८,६३७	(९६६,६४२)
ख) नाफा/(नोक्सान)मा पुनःवर्गीकरण गरिएका वा गर्न सकिने बुँदाहरू		
नगद प्रवाहको हेजिङ्गबाट गरिएको नाफा/(नोक्सान)		
विदेशी विनिमय संचालनको वित्तीय सम्पत्ति विनिमयबाट भएको सटही नाफा/(नोक्सान)		
माथि उल्लेख गरिएका बुँदाको आयकर		
नाफा/(नोक्सान) को पुनः वर्गीकरण		
नाफा/(नोक्सान) मा पुनः वर्गीकरण गरिएका वा गर्न सकिने अन्य खुद विस्तृत आम्दानी	-	-
ग) इक्विटी तरिकाबाट लेखांकन गरिएको सम्बद्ध संस्थाको अन्य विस्तृत आम्दानीमा हिस्सा		
यस वर्षको आयकर पछिको अन्य विस्तृत आम्दानी	१३,३१८,६३७	(९६६,६४२)
कुल विस्तृत आम्दानी	२०४,४१६,४५१	३४०,८५२,७०९
कुल विस्तृत आम्दानीको वाँडफाँड	-	-
बैंकको इक्विटी शेयरधनी	२०४,४१६,४५१	३४०,८५२,७०९
गैर नियन्त्रित स्वार्थ	-	-
यस वर्षको जम्मा विस्तृत आम्दानी	२०४,४१६,४५०.५८	३४०,८५२,७०९

“हाम्रो आजको मितिको संलग्न प्रतिवेदनको आधारमा”

तेज बहादुर ठकुरा  
बित्त तथा लेखा विभाग प्रमुख

सुयोग श्रेष्ठ  
प्रमुख कार्यकारी अधिकृत

राजुनाथ खनाल  
सञ्चालक

लिसा शेरचन  
सञ्चालक

गंगा सागर ढकाल  
सञ्चालक

नरेश मान तुलाधर  
सञ्चालक

सुशिल काजी बानियाँ  
सञ्चालक

अच्युत प्रसाद प्रसाई  
अध्यक्ष

श्याम कार्की  
श्याम कार्की एण्ड कम्पनी  
चार्टर्ड एकाउण्टेन्ट्स

मिति : २०७७/११/१६

स्थान : बालुवाटार, काठमाण्डौ



## सांग्रिला डेभलपमेन्ट बैंक लिमिटेड

### नगद प्रवाह विवरण

२०७७ साल आषाढ मसान्त

(रकम रु.मा)

विवरण	आ.व. २०७६/७७	आ.व. २०७५/७६
<b>कारोवार संचालनबाट नगद प्रवाह</b>		
व्याज आम्दानी	२,९८५,८४०,५४८.९८	२,५५८,७७२,८०६.३६
शुल्क तथा अन्य आम्दानी	१६९,७१०,३४३.४३	१८२,४८४,५३८.८७
लाभांश आम्दानी	३,८४८,९६५.७३	१,०२६,९३१.३७
अन्य संचालन आम्दानी		-
व्याज खर्च भुक्तानी	(२,१०२,२५४,१८६.६०)	(१,६१९,४२६,६००.४०)
कमिशन तथा शुल्क खर्च	(३,५६२,६९५.२८)	(३,९६८,३१९.७९)
कर्मचारीलाई भुक्तानी	(३८५,५७९,३७१.३३)	(३२३,३१९,७७५.४५)
अन्य खर्च	(२३३,७९६,९३५.७४)	(२४२,६३१,३०४.२७)
<b>संचालन सम्पत्ती र दायित्वको गतिविधी अधिको संचालन नगद प्रवाह</b>	<b>४३४,२०६,६६९.१९</b>	<b>५५२,९३८,२७६.६९</b>
<b>संचालन सम्पत्तिमा कमि/(वृद्धि)</b>	<b>(५,१७८,९९९,०७४.००)</b>	<b>(४,७९७,४४६,७८३.८६)</b>
नेपाल राष्ट्र बैंकमा रहेको मौज्दात	(५९४,५१४,४६३.०९)	(१३,४३२,३९२.४०)
बैंक तथा वित्तिय संस्थाहरूमा रहेको मौज्दात	(३,०९४,७३२.४५)	(२,५१५,२८०.००)
अन्य व्यापारिक सम्पत्ति	-	-
बैंक तथा वित्तिय संस्थाहरूलाई दिइएको कर्जा तथा सापटी	(५०६,२०७,४०७.८१)	(२५५,७४६,२७९.३५)
ग्राहकलाई दिइएको कर्जा तथा सपटी	(४,०३५,४६५,४६०.६८)	(४,५९२,५१७,०२०.१५)
अन्य सम्पत्ति	(३९,७१७,००९.९७)	६६,७६४,१८८.०४
<b>संचालन दायित्वमा (कमि)/वृद्धि</b>	<b>६,६८०,४९०,६६१.०२</b>	<b>४,७८३,५३३,६८७.४८</b>
बैंक तथा वित्तिय संस्थाहरूलाई तिर्न बाँकी रकम	(२,०२५,९६०,९९४.२३)	९२२,४३२,२५९.९९
नेपाल राष्ट्र बैंकलाई तिर्न बाँकी रकम	(२,४११,७४४.९८)	१,२३९,५८९.८१
निक्षेप दायित्व	८,७०८,८६३,४००.२३	३,८५९,८६१,८३७.६८
तिर्न बाँकी कर्जा	-	-
अन्य दायित्व		
<b>आयकर अधिको संचालन गतिविधीबाट खुद नगद प्रवाह</b>	<b>१,९३५,६९८,२५६.२१</b>	<b>५३९,०२५,१८०.३१</b>
आयकर भुक्तानी	(१२४,६२८,५४८.६०)	(१२७,०८९,७०२.९५)
<b>संचालन गतिविधीबाट खुद नगद प्रवाह</b>	<b>१,८११,०६९,७०७.६१</b>	<b>४११,९३५,४७७.३६</b>
<b>लगानी कारोवारमा नगद प्रवाह</b>		
सुरक्षणपत्र लगानी खरिद	(१,५६७,११७,७१०.७२)	(८४४,६८३,५०८.९९)
धितोपत्र लगानी विक्रीबाट प्राप्ति	-	-
स्थिर सम्पत्तिको खरिद	(६०,८७३,७५८.७९)	(२८१,४९०,१७८.६२)
स्थिर सम्पत्तिको विक्रीबाट प्राप्ति	२,९१२,७६७.९०	६०२,८२४.६५



विवरण	आ.व. २०७६/७७	आ.व. २०७५/७६
अमूर्त सम्पत्तिको खरिद		(६,०८७,५३६.००)
अमूर्त सम्पत्तिको विक्रीबाट प्राप्त	-	-
लगानीको सम्पत्तिको खरिद	-	-
लगानीको सम्पत्तिको विक्रीबाट प्राप्त	-	-
प्राप्त व्याज आम्दानी	-	-
लाभांश प्राप्त	-	-
<b>लगानी कारोवारमा प्रयोग भएको खुद नगद</b>	<b>(१,६२५,०७८,७०१.६१)</b>	<b>(१,१३१,६५८,३९८.९७)</b>
<b>वित्तीय श्रोत कारोवारबाट नगद प्रवाह</b>		
ऋणपत्र निष्काशनबाट प्राप्त	-	-
ऋणपत्रको भुक्तानी	-	-
असुरक्षित दायित्वको निष्काशनबाट प्राप्त	-	-
असुरक्षित दायित्वमा भएको भुक्तानी	-	-
शेयर निष्काशनबाट प्राप्त	-	-
लाभांश भुक्तानी	(२३३,५३७,२९६.९६)	(१३६,६४५,४४४.९६)
व्याज भुक्तानी	-	-
अन्य प्राप्ति/भुक्तानी	-	-
<b>वित्तीय श्रोत कारोवारबाट खुद नगद प्रवाह</b>	<b>(२३३,५३७,२९६.९६)</b>	<b>(१३६,६४५,४४४.९६)</b>
<b>नगद तथा नगद समानमा भएको खुद (घट)/बढ</b>	<b>(४७,५४६,२९०.९६)</b>	<b>(८५६,३६८,३६५.७७)</b>
नगद तथा नगद समानको श्रावण १, २०७६ मा रहेको मौज्दात	३,८७६,१४१,३९९.२३	४,७३२,५०९,७६५.००
नगद तथा बैंक मौज्दातको विनिमय दरमा भएको फरक बाट आम्दानी/(खर्च)	-	-
<b>नगद तथा नगद समानको आषाढ ३१, २०७७ मा रहेको मौज्दात</b>	<b>३,८२८,५९५,१०८.२७</b>	<b>३,८७६,१४१,३९९.२३</b>

“हाम्रो आजको मितिको संलग्न प्रतिवेदनको आधारमा ”

तेज बहादुर ठकुरा  
बित्त तथा लेखा विभाग प्रमुख

सुयोग श्रेष्ठ  
प्रमुख कार्यकारी अधिकृत

राजुनाथ खनाल  
सञ्चालक

लिसा शेरचन  
सञ्चालक

गंगा सागर ढकाल  
सञ्चालक

नरेश मान तुलाधर  
सञ्चालक

सुशिल काजी बानियां  
सञ्चालक

अच्युत प्रसाद प्रसाईं  
अध्यक्ष

श्याम कार्की  
श्याम कार्की एण्ड कम्पनी  
चार्टर्ड एकाउण्टेन्ट्स

मिति : २०७७/११/१६

स्थान : बालुवाटार, काठमाण्डौं



सांग्रिला डेभलपमेन्ट बैंक लिमिटेड  
इक्विटीमा भएको परिवर्तनको विवरण

२०७६ श्रावण १ गतेदेखि २०७७ आषाढ मसान्तसम्मको

विवरण	सेयर पूँजी	सेयर प्रिमियम	साधारण जगेडा	सट्टी प्रदत्त कोष	नियमनकारी जगेडा	फेयर भ्याल्यू जगेडा	पुनर्मुल्यांकन	संचित नाफा	अन्य जगेडा	जम्मा
श्रावण १, २०७५ सालको मौच्यत समायोजन	२,५०६,३८५,०००	२६,६४७,९९६	३१६,५२३,७२८	-	७५,५०३,००३	(१७,६२७,२७३)	-	२१३,९२१,१४८	१०,०२८,१४२	३,१३१,३८१,६६३
श्रावण १, २०७५ सालको समायोजित मौच्यत यस वर्षको विस्तृत आव्दानी	२,५०६,३८५,०००	२६,६४७,९९६	३१६,५२३,७२८	-	७५,५०३,००३	(१७,६२७,२७३)	-	२१३,९२१,१४८	१०,०२८,१४२	३,१३१,३८१,६६३
यस वर्षको नाफा								३४१,८१९,३५१		३४१,८१९,३५१
यस वर्षको आयकर पछिको अन्य विस्तृत आव्दानी										
फेयर भ्याल्यूमा मापन गर्दा इक्विटी उपकरणको लगानीमा नाफा/(नोक्सान)						(९६६,६४२)				(९६६,६४२)
पुनर्मुल्यांकनमा लाभ/(नोक्सान)										
नाफा/(नोक्सान) को पुनर्मापन										
नायद प्रवाहको हेजिङबाट भएको नाफा/(नोक्सान)										
विनिमय लाभ/(नोक्सान) (अन्तर्राष्ट्रिय Operation को वित्तीय सम्पत्ति स्पान्तरण गर्दा)										
आर्थिक वर्षको कुल विस्तृत आव्दानी	-	-	-	-	-	(९६६,६४२)	-	३४१,८१९,३५१	-	३४०,८५२,७०९
आर्थिक वर्षमा जगेडा कोषमा स्थानान्तरण			६८,३६३,८७०					(६८,३६३,८७०)		
आर्थिक वर्षमा जगेडा कोषबाट स्थानान्तरण										
लगानी समायोजन कोषको समायोजन								१,८६६,३३२	(१,८६६,३३२)	
सामाजिक उत्तरदायित्व कोषको सिर्जना								(३,४१८,१९४)	३,४१८,१९४	
सामाजिक उत्तरदायित्व कोषको उपयोग								१,३४८,३१२	(१,३४८,३१२)	
कर्मचारी दक्षता अभिवृद्धि कोषको सिर्जना								(५,०४४,६२६)	५,०४४,६२६	
कर्मचारी दक्षता अभिवृद्धि कोषको उपयोग								३,६५१,६७७	(३,६५१,६७७)	
स्थगन कर कोषको समायोजन					२७,०९०,१४४			(२७,०९०,१४४)		
सम्बन्धित					१,८९३,३००			(१,८९३,३००)		
फेयर भ्याल्यू जगेडा कोषमा स्थानान्तरण Investment in Associates संग सम्बन्धित					१२,५७४,७०९			(१२,५७४,७०९)		

(रकम रुमा)



विवरण	सेयर पूँजी	सेयर प्रिमियम	साधारण जगेडा	सटवी घटबढ कोष	नियमनकारी जगेडा	फेयर भ्याल्यू जगेडा	पुर्नमुल्यांकन	सहित नाफा	अन्य जगेडा	जम्मा
नियमनकारी जगेडा कोषमा स्थानान्तरण Reduction in FV of Investment										-
<b>इन्विटीमा प्रत्यक्ष लेखांकन हुने स्वाभिवक्तिसंगको कारोबार</b>										
शेयर प्रिमियमबाट शेयरमा स्थानान्तरण	२६,६४७,९१६	(२६,६४७,९१६)								-
सेयर निष्काशन										-
शेयर निष्काशन खर्च								(६२२,२६१)		(६२२,२६१)
सेयर निष्काशन खर्च-करमा प्रभाव								१८६,६७८		१८६,६७८
इन्विटीधारकलाई लामांश										
बोनस सेयर जारी	७३,६०७,४८४							(७३,६०७,४८४)		
नागद लामांश भुक्तानी								(१३६,६४९,६१४)		(१३६,६४९,६१४)
अन्य विस्तृत आयमा वर्गीकरण गरिएको शेयर बिक्रीमा लाम										
अन्य विस्तृत आयमा वर्गीकरण गरिएको शेयर बिक्रीमा लाम कर										
अन्य										
<b>कुल योगदान र वितरण</b>										
असार ३१, २०७६ सम्मको मौज्जात	२,६०६,६४०,४००	-	३८४,८८७,४९८	-	११७,०६९,१४४	(१८,४९३,९१४)	-	२३३,४३७,२९७	११,६२४,६४०	३,३३४,१४७,१७४
साउन १, २०७६ सम्मको मौज्जात	२,६०६,६४०,४००	-	३८४,८८७,४९८	-	११७,०६९,१४४	(१८,४९३,९१४)	-	२३३,४३७,२९७	११,६२४,६४०	३,३३४,१४७,१७४
समायोजन										
साउन १, २०७६ सम्मको समायोजित मौज्जात	२,६०६,६४०,४००	-	३८४,८८७,४९८	-	११७,०६९,१४४	(१८,४९३,९१४)	-	२३३,४३७,२९७	११,६२४,६४०	३,३३४,१४७,१७४
यस वर्षको विस्तृत आम्दानी										
यस वर्षको नाफा								१९१,०९७,८१४		१९१,०९७,८१४
<b>यस वर्षको आयकर पछिको अन्य विस्तृत आम्दानी</b>										
फेयर भ्याल्यूमा मापन गर्दा इन्विटी उपकरणको लगानीमा नाफा/(नोक्सान)						१३,३१८,६३७				१३,३१८,६३७
पुर्नमुल्यांकनमा लाम/(नोक्सान)										
नाफा/(नोक्सान) को पुर्नमापन										
नागद प्रवाहको हेजिङबाट भएको नाफा/(नोक्सान)										



विवरण	सेयर पूँजी	सेयर प्रिमियम	साधारण जगेडा	सटही घटबढ कोष	नियमकारी जगेडा	फेयर भ्याल्यू जगेडा	पुर्नमुल्यांकन	संचित नाफा	अन्य जगेडा	जम्मा
विनिमय लाम/(नोक्सान) (अन्तर्राष्ट्रिय Operation को वित्तीय सम्यति रुपान्तरण गर्दा)										-
<b>आर्थिक बर्षको कुल विस्तृत आदाना</b>	-	-	-	-	-	१३,३१८,६३७	-	१९१,०९७,८१४	-	२०४,४१६,४५१
आर्थिक बर्षमा जगेडा कोषमा स्थानान्तरण			३८,२१९,५६३					(३८,२१९,५६३)		-
आर्थिक बर्षमा जगेडा कोषबाट स्थानान्तरण										-
आर्थिक बर्षमा सटही घटबढ कोषमा स्थानान्तरण				२६०,४०५				(२६०,४०५)		-
लगानी समायोजन कोषको समायोजन										-
सामाजिक उत्तरदायित्व कोषको सिर्जना								(४२६,७१४)		-
सामाजिक उत्तरदायित्व कोषको उपयोग										-
कर्मचारी दक्षता अभिवृद्धि कोषको सिर्जना										-
कर्मचारी दक्षता अभिवृद्धि कोषको उपयोग										-
स्थगन कर कोषको समायोजन					(३,२८३,७६२)			३,२८३,७६२		-
नियमनकारी जगेडा कोषमा स्थानान्तरण AIR सँग सम्बन्धित								(२४,०४६,३४७)		-
फेयर भ्याल्यू जगेडा कोषमा स्थानान्तरण Investment in Associates सँग सम्बन्धित										-
नियमनकारी जगेडा कोषमा स्थानान्तरण Reduction in FV of Investment								२२,०६४,७१८		-
<b>इक्विटीमा प्रत्यक्ष लेखांकन हुने स्वामित्वकर्तासंगको कारोबार</b>										-
शेयर प्रिमियमबाट शेयरमा स्थानान्तरण										-
शेयर निकासन										-
शेयर निकासन खर्च										-
शेयर निकासन खर्च-करमा प्रभाव										-
इक्विटीधारकलाई लामांश										-
बोनस शेयर जारी										-
नागद लामांश भुक्तानी								(२३३,५३७,२९७)		(२३३,५३७,२९७)
अन्य विस्तृत आयमा वर्गीकरण गरिएको शेयर बिक्रीमा लाम										-
अन्य विस्तृत आयमा वर्गीकरण गरिएको शेयर बिक्रीमा लाम कर										-





विवरण	सेयर पूँजी	सेयर प्रिमियम	साधारण जगेडा	सद्वी घटबढ कोष	नियमकारी जगेडा	फेयर म्याल्यू जगेडा	पुर्नमूल्यांकन	संचित नाफा	अन्य जगेडा	जम्मा
अन्य										-
कुल योगदान र वितरण	२,६०६,६४०,४००	-	४२३,१०७,१६१	२६०,४०५	११५,७५९,०३१	(५,२७५,२७९)	-	१५३,४९३,२५६	१२,०५१,३५४	३,३०६,०३६,३२९
असार ३१, २०७७ सम्मको मौज्जात										-

"हाम्रो आजको मितिको संलग्न प्रतिवेदनको आधारमा "

लिसा शेरचन  
सञ्चालक

राजुनाथ खनाल  
सञ्चालक

सुयोग श्रेष्ठ  
प्रमुख कार्यकारी अधिकृत

तेज बहादुर ठकुरा  
वित्त तथा लेखा विभाग प्रमुख

अध्युत प्रसाद प्रसाई  
अध्यक्ष

सुशिल काजी बानियां  
सञ्चालक

नरेश मान तुलाधर  
सञ्चालक

गंगा सागर ढकाल  
सञ्चालक

श्याम कार्की  
श्याम कार्की एण्ड कम्पनी  
चाईड एकाउण्टेन्ट्स

मिति : २०७७/११/१६  
स्थान : बालुवाटार, काठमाण्डौ



## आधारभूत लेखा नीतिहरू

### १. रिपोर्टिङ संस्था

सांग्रिला डेभलपमेन्ट बैंक लिमिटेड कम्पनी ऐन, २०६३ र बैंक तथा वित्तीय संस्था सम्बन्धी ऐन २०७३ अन्तर्गत नेपालमा स्थापना भई सिमित दायित्व भएको पब्लिक लिमिटेड कम्पनी हो । बैंकको रजिष्टर्ड कार्यालयको ठेगाना का.म.न.पा ४, बालुवाटार, काठमाडौं, नेपाल रहेको छ । यस विकास बैंकले नेपाल राष्ट्र बैंकबाट राष्ट्रियस्तरको "ख" वर्गको इजाजतपत्र प्राप्त गरि बैकिङ्ग सेवा संचालन गर्दै आएको छ । साथै यो बैंक नेपाल धितोपत्र बजारमा सूचीकृत रहेको छ । यस विकास बैंकको चुक्ता पूंजी रु. २ अर्ब ६० करोड ६६ लाख ४० हजार ४ सय कायम रहेको छ भने प्रतिवेदन तयार पार्दाको दिनसम्म सातै वटा प्रदेश गरि नेपालभरी कुल ९५ वटा शाखा सञ्जाल रहेका छन ।

### २. वित्तीय लेखाङ्कनका आधारहरू

बैंक तथा समूहको आर्थिक वर्ष २०७६/७७ को वार्षिक वित्तीय विवरणहरू नेपाल लेखामान बोर्ड (Accounting Standards Board, Nepal (ASBN) बाट जारी भई नेपाल चार्टर्ड एकाउन्टेन्ट्स संस्था (Institute of Chartered Accountants of Nepal – ICAN) द्वारा अनुपालनको लागि सुचित गरिएका नेपाल वित्तीय प्रतिवेदन मान (Nepal Financial Reporting Standard (NFRS) मा भएको व्यवस्था अनुसार नेपाल राष्ट्र बैंकको एकीकृत निर्देशनको नम्बर नं. ४, २०७७ मा निर्दिष्ट भएर तयार गरिएका छन ।

#### २.१ अनुपालन सम्बन्धी उद्घोषण

संगलन वित्तीय विवरणहरू अन्यथा उल्लेख भएका अवस्थाहरूमा बाहेक नेपाल लेखामान बोर्डद्वारा जारी गरिएका लेखानीतिहरू (नेपाल लेखामान मानक तथा नेपाल वित्तीय रिपोर्टिङ मानक), बैंक तथा वित्तीय संस्था सम्बन्धी ऐन २०७३ का व्यवस्थाहरू, कम्पनी ऐन २०६३, नेपाल राष्ट्र बैंकबाट जारी निर्देशनहरूको अधिनमा रहि नेपाल धितोपत्र बोर्डबाट जारी निर्देशिका तथा विनियमावली बमोजिम उल्लेख गर्नु पर्ने विवरणहरू प्रस्तुत गरि तयार पारिएका छन ।

बैंकले नेपाल लेखामान बोर्ड (Accounting Standards Board – ASB) बाट जारी नेपाल वित्तीय प्रतिवेदनमान (Nepal Financial Reporting Standard (NFRS) का आधारमा रही २०७५/७६ को वित्तीय विवरण तयार पारेको थियो । बैंकले २०७६/७७ का लागि पनि सोही व्यवस्था अनुसार वित्तीय विवरण तयार पारेको छ ।

#### २.२ सञ्चालक समितिबाट वार्षिक वित्तीय विवरणको स्वीकृति

प्रमुख लेखा नीति तथा खुलासा सहितको आ.ब.२०७६/७७ को वित्तीय विवरण सञ्चालक समितिको मिति २०७७/११/१६ गते बसेको २६० औं बैठकबाट स्वीकार तथा स्वीकृत गरेको छ । बैंकको वित्तीय विवरण तयारीको जिम्मेवारी सञ्चालक समितिले वहन गर्नेछ । सो स्वीकृत वित्तीय विवरण शेयरधनीबाट स्वीकृत गर्नको लागि आगामी बार्षिक साधारणसभा समक्ष सिफारिस गरिएको छ ।

#### २.३ वित्तीय विवरण तयार पार्ने उत्तरदायित्व

कम्पनी ऐन, २०६३ को दफा १०८(५) अनुसार बैंकको तथा समूहको एकीकृत वित्तीय विवरण तयार गर्ने अन्तिम जिम्मेवारी सञ्चालक समितिमा निहित रहेको छ । यस सन्दर्भमा सञ्चालक समितिले आफ्नो जिम्मेवारी रहेको व्यहोरा यसै प्रतिवेदनमा प्रस्तुत 'सञ्चालकहरूको जिम्मेवारी सम्बन्धी विवरण'मा प्रष्ट छ ।



### आर्थिक वर्ष २०७६/७७ को वित्तीय विवरणमा देहायका विवरणहरू समावेश गरिएका छन् :

- बैंक तथा समूहको आषाढ मसान्त, २०७७ मा कायम वित्तीय अवस्थाको जानकारी प्रदान गर्ने वित्तीय अवस्थाको विवरण (Statement of Financial Position),
- बैंक तथा समूहको आर्थिक वर्ष २०७६/७७ को वित्तीय प्रगतिको जानकारी प्रदान गर्ने नाफा नोक्सान हिसाब तथा अन्य विस्तृत आयको विवरण (Statement of Profit or Loss and Statement of Other Comprehensive Income),
- बैंक तथा समूहको आर्थिक वर्ष २०७६/७७ को नगद प्रवाहको जानकारी प्रदान गर्ने नगद प्रवाह विवरण (Statement of Cash Flows),
- बैंक तथा समूहको आर्थिक वर्ष २०७६/७७ मा जायजथामा भएको परिवर्तनको जानकारी प्रदान गर्ने इक्विटीमा भएको परिवर्तन सम्बन्धी विवरण (Statement of Changes in Equity), तथा
- बैंक तथा समूहको वित्तीय विवरण तयार गर्दा अवलम्बन गरिएको प्रमुख लेखा नीतिहरू र वित्तीय विवरणसँग सम्बन्धित अन्य सान्दर्भिक जानकारीहरू समेटिएको लेखा सम्बन्धी टिप्पणीहरू ।

### २.४ कार्यात्मक तथा प्रस्तुतीकरण मुद्रा

बैंक तथा समूहको वित्तीय विवरणमा देखाईएका सम्पत्ति तथा दायित्वहरू नेपाली रुपैयाँमा प्रस्तुत गरिएका छन् ।

### २.५ अनुमान, धारणा तथा स्वविवेकको प्रयोग (Use of Estimates, Assumptions and Judgments)

NFRS को प्रावधान बमोजिम लेखा नीति अपनाएर वित्तीय प्रतिवेदन बनाउँदा NFRS ले निर्दिष्ट गरे बमोजिम उपयुक्त अनुमान (Estimate), धारणा (Assumption), तथा स्वविवेक (Judgement) हरूलाई आधार बनाईएको हुन्छ । बैंक व्यवस्थापनले उक्त अनुमान, धारणा तथा स्वविवेकको समयानुकूल पूनरावलोकन गरी आवश्यक भएको अवस्थामा NFRS ले निर्देशन गरे अनुसार समायोजन गर्ने गरेको छ ।

यी अनुमानहरू उपलब्ध जानकारी र बैंक व्यवस्थापनको स्वविवेकमा आधारित हुन्छन । वास्तविक परिमाणहरू मुल्याङ्कन गरे भन्दा फरक पर्न सक्दछन र कहिले काही यस्ता भिन्नताहरू महत्वपूर्ण पनि हुन सक्दछन । बैंकले पालना गरेको लेखा नीतिहरू र सो नीतिहरूले पार्ने असर सम्बन्धित टिप्पणीमा उल्लेख गरिएको छ ।

बैंकले विभिन्न अनुमान र धारणाहरू क्रमिक रूपमा अभै परिसकृत गर्दै लैजाने छ । धारणा र पद्धतिहरूमा परिमार्जनको परिणाम स्वरूप परिवर्तन हुने अनुमानहरू त्यो अवधिमा प्रतिबिम्बित हुन्छ, जुन अवधिमा सोको असर पहिला लागु गरिन्छ । बैंकले अपनाएको लेखांकन अनुमानहरू र सो अनुमानहरूले पार्ने फरक सम्बन्धित टिप्पणीमा उल्लेख गरिएको छ ।

### २.५.१ निरन्तरता (Going Concern)

व्यवस्थापनले आफ्नो व्यवसाय निरन्तर रूपमा चलिरहन्छ भन्ने सिद्धान्तलाई अंगिकार गरि वित्तीय विवरण तयार गरिएको छ । व्यवसाय भविष्यमा अनवरत रूपमा चलिरहनको लागि व्यवस्थापनसंग पर्याप्त स्रोतहरू छन भनी विश्वस्त छ । यसका लागि संचालक समितिले नाफा, नगद प्रवाह, पूंजीगत स्रोतहरू जस्ता अवस्थाहरूको भविष्यको प्रक्षेपण गर्नका साथै वर्तमान र भविष्यको अवस्थाहरू विश्लेषण गरेको छ ।



## २.६ लेखाङ्कन नीतिमा परिवर्तन

विकास बैंकले पहिलो पटक ३१ आषाढ २०७६ देखि नेपाल वित्तीय प्रतिवेदनमान (NFRS) बमोजिम वित्तीय विवरण तयार पारेको हो । बैंकले आफ्नो सम्पत्ति र दायित्वलाई नेपाल वित्तीय प्रतिवेदनमान (NFRS) अनुसार पहिचान गरेको छ र सो अनुसार पहिचान नहुने सम्पत्ति तथा दायित्वलाई पहिचान गरिएको छैन । पहिचान गरिएको सम्पत्ति तथा दायित्वको लेखाङ्कन नेपाल वित्तीय प्रतिवेदनमान (NFRS) बमोजिम तयार पारिएको छ ।

यो वर्षको लेखा नीतिमा कुनै परिवर्तन गरिएको छैन ।

## २.७ प्रतिवेदन घोषणा

विकास बैंकले वित्तीय विवरण तयार गर्नका लागि नेपाल लेखामान बोर्ड (Accounting Standards Board (ASB) बाट १३ सेप्टेम्बर २०१३ मा जारी नेपाल वित्तीय प्रतिवेदनमान (Nepal Financial Reporting Standard-NFRS) अङ्गीकार गरेको छ । NFRS ले अन्तर्राष्ट्रिय लेखामान बोर्ड (IASB) ले जारी गरेको अन्तर्राष्ट्रिय वित्तीय प्रतिवेदनमान (IFRS) लाई सबै हिसाबमा सम्बोधन गर्दछ । यद्यपि आईक्यानले NFRS अङ्गीकार गर्दा केही उल्लेखित विकल्पहरू (Carve out) पनि अपनाउन सकिने उल्लेख गरेको छ । आईक्यानले तोकेको Crave Out र त्यसको अनुपालनाको स्थिति यस प्रकार रहेको छ ।

### २.७.१ अन्तरिम वित्तीय विवरण (NAS 34: Interim Financial Reporting)

NAS 34 को Para 2 को प्रावधान बमोजिम कुनै अवधिको अन्तरिम वित्तीय विवरणहरू प्रकाशित गर्दा सोही अवधिको पछिल्लो आ.व.को वित्तीय विवरणहरूलाई आवश्यकता अनुसार पूनरलेखन तथा पूनरवर्गीकरण गर्नु पर्ने आवश्यकता रहेको र सो गर्न अव्यवहारिक भएको अवस्था हुँदा वैकल्पिक व्यवस्था अवलम्बन गर्न सकिने व्यवस्था गरेको छ । बैंकले प्रस्तुत वार्षिक वित्तीय विवरण तयार गर्दा उपरोक्त वैकल्पिक व्यवस्थाको अवलम्बन गरेको छ ।

### २.७.२. NAS 39 : वित्तीय उपकरण (पहिचान, लेखाङ्कन तथा मापन (कर्जा नोक्सानी व्यवस्था सम्बन्धी)

NAS 39 को Para 63 को व्यवस्था बमोजिम बैंक तथा वित्तीय संस्थाहरूले कर्जा नोक्सानी व्यवस्था (Loan Loss Provisioning) कायम गर्दा "Incurred Loss Model" अपनाएर गर्नुपर्ने प्रावधान अनुसार गर्न नसकिने अवस्था हुँदा वैकल्पिक व्यवस्था अवलम्बन गर्न सकिने व्यवस्था गरेको छ । यो अनिवार्य व्यवस्था अनुसार बैंकले नेपाल राष्ट्र बैंकको एकीकृत निर्देशनको निर्देशन नं. २/०७७ बमोजिम आएको कर्जा नोक्सानी व्यवस्था वा NAS 39 को Para 63 बमोजिम आएको कर्जा नोक्सानी व्यवस्था मध्ये जुन बढी हुन्छ सोलाई कर्जा नोक्सानी व्यवस्था गरी लेखाङ्कन गर्नुपर्ने प्रावधान रहेको छ ।

### २.७.३. NAS 39 (वित्तीय उपकरण, पहिचान तथा मापन (समायोजित ब्याजदर) (Effective Interest Rate सम्बन्धी)

NAS 39 को Para 9 को व्यवस्था बमोजिम बैंक तथा वित्तीय संस्थाहरूले कर्जा लगानीबाट हुने ब्याज आम्दानी उक्त लगानी गर्दा प्राप्त सेवा शुल्क र कमिशनलाई समायोजन गरी हुन आउने समायोजित ब्याज दर (Effective Interest Rate) मा गर्नु पर्ने व्यवस्था रहेकोमा सो गर्न अव्यवहारिक हुँदा वैकल्पिक व्यवस्था अवलम्बन गर्न सकिने व्यवस्था गरेको छ ।



उक्त वैकल्पिक व्यवस्था बमोजिम कर्जा लगानी गर्दा प्राप्त हुने सेवा शुल्क तथा कमिशनलाई कर्जाबाट प्राप्त ब्याज आम्दानी लेखाङ्कनको लागि समायोजित ब्याज दरमा समायोजन नगरी प्रोदभावी (Accrual Basis) लेखाङ्कनका आधारमा सो सेवा शुल्क तथा कमिशन आम्दानी पाकेकै वर्ष लेखाङ्कन गर्न पाउने हुन्छ ।

बैंकले उपरोक्त वैकल्पिक व्यवस्था अनुसार कर्जा प्रवाह गर्दा प्राप्त सेवा शुल्क तथा कमिशनलाई समायोजित ब्याज दरमा समायोजन नगरी प्रोदभावी लेखाङ्कनका आधारमा सो आम्दानी पाकेकै वर्ष आम्दानी जनाएको छ ।

#### २.७.४. NAS 39 (वित्तीय उपकरण, पहिचान तथा मापन (निष्क्रिय कर्जाबाट हुने ब्याज आम्दानी)

NAS 39 को Para AG 93 को व्यवस्था बमोजिम कर्जा बापत प्राप्त हुने साँवा यदि नोक्सानीको कारणले कम भएको अवस्थामा त्यस्तो कर्जाबाट (नोक्सानी व्यवस्था घटाए पछिको रकममा) प्राप्त हुने ब्याज आम्दानी उक्त कर्जाबाट भविष्यमा प्राप्त हुने अनुमानित नगद प्रवाह लाई Discount गरी आजको मूल्यमा ल्याउन प्रयोग हुने ब्याजदरकै आधारमा गर्नु पर्ने प्रावधान रहेकोमा सो गर्न अव्यवहारीक हुँदा बैंकल्पिक व्यवस्था अवलम्बन गर्न सकिने व्यवस्था गरेको छ ।

उक्त बैंकल्पिक व्यवस्था बमोजिम त्यस्ता कर्जाहरूबाट हुने ब्याज आम्दानी कर्जामा हुने नोक्सानी घटाउनु अगावैको कर्जा रकममा ब्याज आम्दानी जनाउन सकिने छ । बैंकले प्रस्तुत वार्षिक वित्तीय विवरण तयार गर्दा उपरोक्त वैकल्पिक व्यवस्थाको अवलम्बन गरेको छ ।

#### २.७.५. NAS 28 Investments in Associates and Joint Ventures (सम्बद्ध कम्पनीमा लगानी)

NAS 39 काव्यवस्था बमोजिम सम्बद्ध कम्पनीमा लगानीलाई equity method बाट मुल्याङ्कन गर्नु पर्ने प्रावधान रहेकोमा सो गर्न अव्यवहारिक हुँदा बैंकल्पिक व्यवस्था अवलम्बन गर्न सकिने व्यवस्था गरेको छ । जसको कारणले गर्दा cost method बाट सम्बद्ध कम्पनीमा लगानीलाई मुल्याङ्कन गरेको छ ।

#### २.८ छुट (Discounting)

गैर चालु सम्पत्ति र दायित्वमा डिस्काउन्टिङ्को प्रभाव महत्वपूर्ण भएको अवस्थामा लागु गरिएको छ ।

#### २.९ नेपाल वित्तीय प्रतिवेदनमान कार्यान्वयनको सीमा (Limitation of NFRS implementation)

जानकारी पर्याप्त रूपमा उपलब्ध नभएको अवस्थामा र जानकारी प्राप्त गर्न लाग्ने लागत त्यसको फाइदा भन्दा बढी भएमा नेपाल वित्तीय प्रतिवेदनमान कार्यान्वयनको यस्तो अपवाद सम्बन्धित खण्डहरूमा उल्लेख गरिएको छ ।

प्रमुख लेखा नीतिहरू वित्तीय विवरणहरू तयार पार्दा आधार मानिएका सर्वमान्य लेखा नीतिहरू तल उल्लेख गरिएका छन । अन्यथा लेखिएकोमा बाहेक यी नीतिहरूको पालना निरन्तर रूपमा गरिएको छ ।



### ३. प्रमुख लेखामान नीति (Significant Accounting Policies)

बैंकले प्रस्तुत वित्तीय विवरण तयार गर्दा अवलम्बन गरेका प्रमुख लेखा नीतिहरू निम्न बमोजिम रहेका छन् :

#### ३.१ मापनको आधार

वित्तीय विवरणहरू निरन्तरताको आधार (Going Concern) मा तयार पारिएका छन्, जहाँ लेखाका नीतिहरू मान्यताको आधारमा अनवरत रूपमा लागू गरिएका छन् । फरक भएको खण्डमा विशेष रूपमा खुलाईएको छ ।

#### ३.२ एकीकरणको आधार

विकास बैंकको नियन्त्रण रहने गरी कुनै संस्थामा लगानी नभएकोले वित्तीय विवरणको एकीकरणको आवश्यक रहेको छैन ।

#### ३.३ नगद तथा नगद समान

नगद तथा नगद समान भनी बैंक तथा वित्तीय संस्थामा रहेको नगद मौज्जात, माग तथा अल्प सुचनामा प्राप्त हुने रकम, जोखिम रहित वा नगन्य जोखिम रहेको ३ महिना भित्र नगदमा प्राप्त गर्न सकिने अत्याधिक तरल वित्तीय सम्पत्तिलाई जनाईएको छ ।

विकास बैंकले अल्पकालिन प्रतिवद्धता पुरा गर्न प्रयोग गर्ने र Fair Value परिवर्तन हुन गई नगन्य जोखिम भएको वित्तीय सम्पत्ति नै नगद तथा नगद समान हो । वित्तीय अवस्थाको विवरणमा नगद तथा नगद समानलाई परिशोधित मूल्यमा राखिन्छ ।

#### ३.४ वित्तीय सम्पत्ति र वित्तीय दायित्व

##### क) पहिचान

विकास बैंकले प्रारम्भिक रूपमा आफ्नो वित्तीय अवस्थाको विवरणमा वित्तीय सम्पत्ति वा दायित्वलाई तब मात्रै लेखाङ्कन गर्दछ जब यो उपकरणको अनुबन्धन व्यवस्थाको पक्ष हुन्छ । विकास बैंकले सुरुमा कर्जा सापटी, निक्षेप र ऋण सुरक्षणपत्रहरू र सहायक दायित्वहरू उनीहरूको उत्पत्ति भएको मितिमा लेखाङ्कन गर्दछ जुन त्यो मिति हो जुनबेला बैंक उपकरणको प्रावधानहरूसंग अनुबन्धित हुन्छ । इक्विटी उपकरणमा लगानी, धितोपत्र, ऋणपत्र, सरकारी सुरक्षणपत्र, राष्ट्र बैंकको ऋणपत्र वा निक्षेप लिलामी, रिभर्स रिपो, प्रष्ट खरिदलाई व्यापारको मितिमा अर्थात् जुनबेला विकास बैंकले वित्तीय सम्पत्तिको खरिद वा अधिग्रहणको प्रतिबद्धता गर्छ सोही मितिमा लेखाङ्कन गरिन्छ । वित्तीय सम्पत्तिको नियमित हुने खरिद र बिक्रीलाई राफसाफ हुने मितिमा लेखाङ्कन गरिन्छ ।

##### ख) वर्गीकरण

###### १. वित्तीय सम्पत्ति

वित्तीय संस्थाले आफ्नो व्यवसायिक मोडेलको आधारमा वित्तीय सम्पत्तिलाई निम्न बमोजिम वर्गीकरण गरेको छ :



- **परिशोधित लागतमा मापन गरिएको वित्तीय सम्पत्ति :**  
देहायको दुवै शर्त पूरा भएमा वित्तीय सम्पत्तिलाई परिशोधित लागतमा मापन गरिएको छ : अनुबन्धित नगद प्रवाहको संकलन गर्ने उद्देश्यले व्यावसायिक मोडेलमा लिइएको र वित्तीय सम्पत्तिको सम्भौता सर्तहरूले निर्दिष्ट मितिमा नगदप्रवाह हुन्छ र त्यो मूल रकमको साँवा वा व्याज रकमको मात्र भुक्तानी हो ।
  - **फेयर भ्याल्युमा मापन गरिएको वित्तीय सम्पत्ति**  
परिशोधित लागतमा मापन नगरिएको वित्तीय सम्पत्ति फेयर भ्याल्युमा मापन गरिएका छ । फेयर भ्याल्युमा मापन गरिएको वित्तीय सम्पत्तिलाई देहायको वर्गमा पुनः वर्गीकरण गरिएको छ :
  - **नाफा-नोक्सानको माध्यमबाट फेयर भ्याल्युमा मापन गरिने वित्तीय सम्पत्ति**  
व्यापारको लागि लिइएका वित्तीय सम्पत्तिलाई नाफा-नोक्सानको माध्यमबाट फेयर भ्याल्युमा मापन गरिन्छ । प्रारम्भको अभिलेखमा खरिदसँग प्रत्यक्ष सम्बन्धीत खर्चलाई नाफा-नोक्सानमा मापन गरिएको छ । त्यस पश्चात् सो सम्पत्तिलाई फेयरभ्याल्युमा मापन गरिएको छ र फेयर भ्याल्युको फरकलाई नाफा-नोक्सानमा मापन गरिन्छ ।
  - **अन्य विस्तृत आम्दानीको माध्यमबाट फेयर भ्याल्युमा मापन गरिने वित्तीय सम्पत्ति**  
इक्वीटी उपकरणमा गरेको लगानी जुन व्यापारको लागि राखिएको हुँदैन र अन्य विस्तृत आम्दानीद्वारा फेयर भ्याल्युमा मापन गर्नेभनेर व्यवस्थापनले अपपिपरवर्तनीय निर्णय गरेको हुन्छ त्यसलाई अन्य विस्तृत आम्दानीद्वारा फेयर भ्याल्युमा मापन गरिएको छ । त्यसपश्चात् सो सम्पत्तिलाई फेयर भ्याल्युमा मापन गरिएको छ र फेयर भ्याल्युको फरकलाई अन्य विस्तृत आम्दानीमा मापन गरिन्छ ।
२. **वित्तीय दायित्व**  
वित्तीय जमानत, र कर्जा प्रतिबद्धता बाहेकका वित्तीय दायित्वलाई देहाय बमोजिम वर्गीकरण गरिएको छ :
- **नाफा-नोक्सानको माध्यमबाट फेयर भ्याल्युमा मापन गरिने वित्तीय दायित्व**  
व्यापारको लागि लिइएका वित्तीय दायित्वलाई नाफा-नोक्सानको माध्यमबाट फेयर भ्याल्युमा मापन गरिन्छ । प्रारम्भको अभिलेखमा खरिदसँग प्रत्यक्ष सम्बन्धीत खर्चलाई नाफा-नोक्सानमा मापन गरिएको छ । नाफा-नोक्सानको माध्यमबाट फेयर भ्याल्युमा मापन गरिने वित्तीय दायित्व बाहेक कर्जा जोखिमको प्रभावबाट फेयर भ्याल्युमा हुने फरकलाई अन्य विस्तृत आम्दानीमा मापन गरिन्छ ।
  - **परिशोधित लागतमा मापन गरिएको वित्तीय दायित्व :**  
नाफा-नोक्सानको माध्यमबाट फेयर भ्याल्युमा मापित वित्तीय दायित्व बाहेकका वित्तीय दायित्वलाई प्राभावकारी ब्याजदरको (EIR) को आधार प्रयोग गरी परिशोधित मूल्यमा मापन गरिन्छ ।



## ग. मापन

### १. प्रारम्भिक मापन

नाफा-नोक्सानको माध्यमबाट फेयर भ्याल्युमा मापन गरिएको बाहेकको वित्तीय सम्पत्ति वा दायित्वलाई सुरुको फेयर भ्याल्युमा प्रत्यक्ष संलग्न कारोबार रकम जोडी मापन गरिन्छ । नाफा-नोक्सानको माध्यमबाट फेयर भ्याल्युमा मापन गरिने वित्तीय सम्पत्ति र दायित्वसंग सम्बन्ध भएको कारोबार लागतलाई नाफा/नोक्सान विवरणमा मापन गरिएको छ ।

### २. पछिको मापन

प्रारम्भिक मापन पश्चात् वित्तीय सम्पत्ति र दायित्वलाई सो को वर्गको हिसाबले फेयर भ्याल्युमा परिशोधित मुल्यमा मापन गरिएको छ । प्रारम्भमा परिशोधित लागतमा मापन गरिएका वित्तीय सम्पत्ति वा दायित्वलाई त्यस पश्चात् प्रभावकारी व्याज दरको विधि प्रयोग गरि मापन गरिएको छ । फेयर भ्याल्युमा मापित वित्तीय सम्पत्तिलाई प्रारम्भको मापन पश्चात् फेयर भ्याल्युमा मापन गरिएको छ । नाफा-नोक्सानको माध्यमबाट फेयर भ्याल्युमा मापन गरिएको वित्तीय सम्पत्तिको फेयर भ्याल्युमा आएको फरकलाई नाफा-नोक्सानमा लेखाङ्कन गरिन्छ भने अन्य विस्तृत आम्दानीको माध्यमबाट फेयर भ्याल्युमा मापन गरिएको वित्तीय सम्पत्तिको फेयर भ्याल्युमा आएको फरकलाई अन्य विस्तृत आम्दानीमा लेखाङ्कन गरिन्छ ।

## पहिचानबाट हटाइने (De-recognition)

### वित्तीय सम्पत्तिलाई पहिचानबाट हटाइने

जब कुनै वित्तीय सम्पत्तिबाट नगद प्रवाहको अनुबन्धित अधिकार समाप्त हुन्छ वा जब बैंकले कारोबारमा अनुबन्धित नगद प्रवाह प्राप्त गर्ने अधिकार हस्तान्तरण गर्छ जसमा वित्तीय सम्पत्तिको सबै जोखिम र प्रतिफल हस्तान्तरण हुन्छ अथवा वित्तीय संस्थाले न त प्रतिफल हस्तान्तरण गर्छ न त जोखिम हस्तान्तरण गर्छ र वित्तीय सम्पत्तिको नियन्त्रण राख्दैन त्यसबेला वित्तीय संस्थाले वित्तीय सम्पत्ति पहिचानबाट हटाउँछ ।

### वित्तीय दायित्वलाई पहिचानबाट हटाइने

दायित्वको जिम्मेवारी पूर्ण रूपमा राफसाफ भएमा, रद्द भएमा वा म्याद समाप्त भएमा वित्तीय दायित्वहरूलाई पहिचानबाट हटाइन्छ । जहाँ विद्यमान वित्तीय दायित्व एकै ऋणदाताबाट अरु बिभिन्न शर्तहरू, वा विद्यमान दायित्वका सर्तहरूमा पर्याप्त संशोधन गरिएको हुन्छ र नया दायित्वले साटासाट गरिन्छ, त्यस्तो साटासाट वा संशोधन भएको खण्डमा मूल दायित्वको अपलेखाङ्कन र नयाँ दायित्वको लेखाङ्कन गरिन्छ । मूल वित्तीय दायित्वको किताबी मूल्य र भुक्तान गरिएको प्रतिफलबीचको भिन्नता नाफा वा नोक्सानको विवरणमा लेखाङ्कन गरिन्छ ।

### ३.४.१ फेयर भ्याल्युको निर्धारण

फेयर भ्याल्युमा देखाईएको वा प्रस्तुत गरिएका सम्पत्ती र दायित्वहरू महत्वपूर्ण इन्पुटहरूको आधारमा तीन तहमा वर्गीकृत गरिएको छ । मूल्यांकनका महत्वपूर्ण इन्पुटहरूमा रेपोर्टिङ अवधिमा भएको परिवर्तनको आधारमा सम्पत्ती र दायित्वहरूलाई फेयर भ्याल्यु पदानुक्रम (Fair Value Hierarchy) मा स्थानान्तरण गर्न सकिन्छ । वित्तीय संस्थाले रिपोर्टिङ अवधिको अन्त्यमा मुख्य बजार वा इन्पुटहरूमा उल्लेखनीय परिवर्तन भएमा, फेयर भ्याल्युको पदानुक्रमको स्तरहरू बीचको स्थानान्तरणलाई मान्यता दिएको छ । फेयर भ्याल्यु निम्न पदानुक्रम अनुसार निर्धारण गरिएको छ :





- तह १ फेयर भ्याल्यु मापन ती हुन् जुन समान प्रकृतिका सम्पत्ति वा दायित्वका लागि सक्रिय बजारमा असमायोजित सूचिकृत (Unadjusted quoted) मूल्यहरूबाट निकालेको हुन्छ ।
- तह २ मापन भन्नाले सक्रिय बजारमा समान प्रकृतिका (Similar) उपकरणका लागि सूचिकृत मूल्यहरू वा निष्क्रिय बजारमा समान प्रकृतिका (Identical or Similar) उपकरणको लागि सूचिकृत मूल्यहरू र जहाँ वित्तीय उपकरणहरू मुल्यांकन गर्दा सबै महत्वपूर्ण इन्पुटहरू अवलोकन योग्य हुन्छ ।
- तह ३ जहाँ कम्तीमा एउटा इन्पुट, जसले उपकरणको मूल्यांकनमा महत्वपूर्ण प्रभाव पार्न सक्छ, त्यो अवलोकन योग्य बजार आंकडामा आधारित हुँदैन ।

उपलब्ध भएसम्म वित्तीय संस्थाले एक उपकरणको फेयर भ्याल्यु त्यो उपकरणको सक्रिय बजारमा सुचिकृत मूल्यको प्रयोग गरी मापन गर्दछ । बजारलाई सक्रिय तब मानिन्छ जब सुचिकृत मूल्यहरू सजिलै र नियमित रूपमा उपलब्ध हुन्छन् र Arm's Length Price मा आधारित भएर वास्तविक र नियमित रूपमा बजारमा हुने लेनदेनलाई प्रतिनिधित्व गर्दछ । यदि कुनै वित्तीय साधनको लागि बजार सक्रिय छैन भने, वित्तीय संस्थाले मूल्यांकन प्रविधि प्रयोग गरी फेयर भ्याल्यु स्थापना गर्दछ । मूल्यांकन प्रविधिले जानकार, इच्छुक पार्टीहरू उपलब्ध छ भने बीचको भर्खरको Arm's Length Price मा भएको लेनदेन, अन्य समान उपकरणहरूको वर्तमान फेयर भ्याल्यु र डिस्काउन्ट गरिएको नगद प्रवाहको विश्लेषणहरू समावेश गरेको हुन्छ ।

### ३.४.२ कर्जा सापटको नोक्सानी (Impairment of Loans and Advances)

प्रत्येक प्रतिवेदन मितिमा विकास बैंकले सम्पत्तिमा नोक्सान भएको वा नभएको कुनै संकेत छ कि छैन भनी समीक्षा गर्दछ । भविष्यमा नोक्सान अर्थात घाटाको निर्धारण गर्दा विशेषगरी व्यवस्थापनले नगद प्रवाहको रकम र समयको आंकलन गर्नु आवश्यक हुन्छ । यस्ता अनुमानहरू धेरै कारकहरू प्रतिको धारणामा आधारित छन् र भएको प्रावधानहरूमा भविष्यमा परिवर्तन भएमा वास्तविक परिणाम फरक हुन पनि सक्दछन ।

नोक्सानीको व्यक्तिगत मूल्यांकन आर्थिक सम्पत्तिमा लागू हुन्छ जुन नोक्सानीको लागि व्याक्तिगत रूपमा मूल्यांकन गरिन्छ र भविष्यको नगद प्रवाहलाई वर्तमान मुल्यको उच्चतम अनुमानमा आधारित हुन्छ । नगद प्रवाहको अनुमान गर्दा व्यवस्थापनले ऋणीको वित्तीय अवस्था र धितोको बिक्रीबाट प्राप्त हुनसक्ने खूद मुल्यको आधारमा निर्णय गर्दछ । प्रत्येक बिप्रेको सम्पत्ति यसको कार्य गर्न सक्ने क्षमताको आधारमा मूल्यांकन गरिन्छ । कार्यगत रणनीति र नगद प्रवाहको अनुमानलाई प्राप्त योग्य मानिन्छ । एक्सपोजरको नोक्सानको व्याक्तिगत मूल्यांकनको अर्थ भनेको कमजोरीको उद्देश्य प्रमाण छ कि छैन, भविष्यको नगद प्रवाहको वर्तमान मुल्यको अनुमान र यस मूल्यांकनमा समावेश ऋण लिने प्रत्येक व्यक्तिबाट प्राप्त हुने नोक्सानको मुल्य गणनाको अर्थ हो ।

विकास बैंकले नोक्सानीको व्यक्तिगत मूल्यांकनको लागि रु. १ करोड ५० लाखभन्दा माथिका र नेपाल राष्ट्र बैंकको निर्देशिका बमोजिम Non Performing वर्गमा रहेका सम्पूर्ण कर्जाहरू समावेश गरेको छ । यसै सन्दर्भमा हरेक कर्जाको भुक्तानी ऋणीको अनुमानित नगद प्रवाहबाट प्राप्त हुने (Going Concern) र धितोको बिक्रीबाट कर्जाको भुक्तानी हुने (Gone Concern) मा विभाजन गरिन्छ । विकास बैंकले यी दुवै अवस्थामा परम्परागत मान्यता अनुरूप ऋणीको अनुमानित नगद प्रवाह, वर्तमानको आर्थिक अवस्था, विकास बैंकको आफ्नै अनुमान आदिलाई आधार मानी कर्जा नोक्सानी व्यवस्थाको मूल्यांकन गर्दछ ।



व्यक्तिगत रूपमा कर्जा नोक्सानी व्यवस्था (Individual Impairment) नगरिएका कर्जाहरूलाई सामुहिक कर्जा नोक्सानी मुल्यांकन गरिएको छ ।

सामुहिक नोक्सानीको आंकलन गर्दा विकास बैंकले ऋण नतिर्ने सम्भावना (Probability of default), पुनः स्थापनाको समय र नोक्सान रकमको ऐतिहासिक प्रवृत्ति, Loss Given Default आदिको तथ्यांकीय विश्लेषण, प्रोडक्ट, जोखिम कारकहरू, धितोको पर्याप्तताका आधारमा गरी नोक्सानी व्यवस्थाको निर्धारण गरिन्छ । डिफल्ट दर, नोक्सान दर र भविष्यमा पुनः प्राप्तिको अपेक्षित समय नियमित रूपमा वास्तविक परिणामहरूसँग तुलना गरिन्छ र उपयुक्त भए नभएको सुनिश्चित गरिन्छ।

ICAN ले जारी गरेको वैकल्पिक व्यवस्थाको सुचना अनुसार बैंकले कर्जा तथा सापटीमा हुने हानी नोक्सानीको मापन गरेको छ र कर्जा नोक्सानी व्यवस्थाका लागि नेपाल राष्ट्र बैंकले तोकेको मापदण्ड र NAS ३९ को अनुच्छेद ६३ बमोजिम निर्धारण गरिएको रकम मध्ये जुन बढी छ त्यसैलाई लेखाङ्कन गरिएको छ । NFRS/NRB बमोजिमको व्यवस्था निम्नअनुसार प्रस्तुत गरिएको छ ।

**NFRS बमोजिम व्यवस्था अनुसार**

विवरण	आ.व. २०७६/७७	आ.व. २०७५/७६	आ.व. २०७४/७५
एकल हानी नोक्सानी (Individual Impairment)	१९,०७४,१७८.५१	१०,८३२,४८७.९९	१८,२५२,६३०.७१
सामुहिक हानी नोक्सानी (Portfolio Impairment)	७६,३८९,२६७.१९	३१,६३६,५८२.४१	२३,७८०,३०७.३३
<b>NFRS बमोजिम व्यवस्था</b>	<b>९५,४६३,४४५.७०</b>	<b>४२,४६९,०७०.४०</b>	<b>४२,०३२,९३८.०४</b>

**NRB बमोजिम व्यवस्था (नेपाल राष्ट्र बैंकको निर्देशन न. २०७७ को १ (ग) र २०७७ को ९ (१)) अनुसार**

विवरण	आ.व. २०७६/७७	आ.व. २०७५/७६	आ.व. २०७४/७५
असल	१९३,९७६,३६६.४७	१८९,०५३,२३५.६३	११४,४२३,९३१.००
सूक्ष्म निगरानी	२१४,९५१,६८३.५८	२०,०६३,१८८.८८	७,७६९,१५२.००
पुनर्संरचना र पुनर्तालिकिकरण	-	४४७,०२०.९४	-
कमसल	२९,७१८,८५३.२४	२२,२००,४६१.६९	१२,२२७,६९९.००
शंकास्पद	५४,९९०,४५२.७७	२३,७०२,८८६.१८	५,३९९,५७२.००
खराब	४१,३६३,०६१.५२	२२,८३३,४६३.२२	९,८३७,२६६.००
<b>NRB बमोजिमको व्यवस्था</b>	<b>५३५,०००,४१७.५८</b>	<b>२७८,३००,२५६.५४</b>	<b>१४९,६५७,६२०.००</b>
<b>NRB बमोजिमको बढी व्यवस्था</b>	<b>४३९,५३६,९७१.८८</b>	<b>२३५,८३१,१८६.१४</b>	<b>१०७,६२४,६८१.९६</b>

नेपाल राष्ट्र बैंकको निर्देशन न. २०७७ को १ (ग) र २०७७ को ९ (१) बमोजिम कर्जा नोक्सानी व्यवस्था नगर्दा रु १,२६४,५५५,८४६.०३ व्यवस्था रहेको छ ।

**३.४.३ बिक्रीको लागि उपलब्ध वित्तीय लगानीको नोक्सानी (Impairment of Financial Investments – Available-for-Sale)**

जब बिक्रीको लागि उपलब्ध इक्विटी लगानी व्यापक रूपमा त्यस्तो लगानीको फेयर भ्यालुमा गिरावट आउदछ वा उक्त लगानीको फेयर भ्यालुलागत मूल्य भन्दा तल भर्दछ तब विकास बैंकले बिक्रीको लागि उपलब्ध इक्विटी लगानीको नोक्सानी व्यवस्था गर्दछ ।

(विस्तृत विवरण नोट ४.८ मा दिईएको छ)



### ३.४.४ व्यापारिक सम्पत्ति (Trading Assets)

विकास बैंकले निकट भविष्यमा नै बिक्री गरी नाफा आर्जन गर्ने उद्देश्यले खरिद गरेका सम्पत्तिहरूलाई यस शीर्षकमा देखाईएको छ । अन्य व्यापारिक सम्पत्तिहरूमा गैर व्युत्पन्न वित्तीय सम्पत्तिहरू (Non-derivative financial assets), सरकारी ऋणपत्र, नेपाल राष्ट्र बैंकले जारी गरेको ऋणपत्र, स्वदेशी इजाजतपत्रप्राप्त संस्थाहरूले जारी गरेका ऋणपत्रहरू, ट्रेजरी विल्स, इक्विटी आदि व्यापारिक प्रयोजनको लागि राखिएको छ ।

### ३.५ स्थिर सम्पत्ति तथा कार्यालय उपकरण

स्थिर सम्पत्ति तथा कार्यालय उपकरणहरू एक वर्ष वा सो भन्दा बढी धारण गरी ग्राहकलाई सेवा प्रदान गर्नको लागि वा संस्थाको प्रशासनिक कार्यमा प्रयोगको लागि वा बहालमा लगाउने उद्देश्य भएका सम्पत्ति हुन् । बैंकले NAS 16 – “Property, Plant & Equipment”को व्यवस्था अनुसार आफ्ना स्थिर सम्पत्ति र कार्यालय उपकरणहरूको पहिचान, मापन तथा लेखाङ्कन गर्ने गरेको छ ।

बैंकको स्थिर सम्पत्ति तथा कार्यालय उपकरणहरूको बारेमा थप जानकारी बुँदा नं. ४.१३ मा प्रस्तुत गरिएको छ

बैंकलाई स्थिर सम्पत्ति तथा कार्यालय उपकरणको उपयोगबाट भविष्यमा अवश्यभावी आर्थिक लाभ हुने सम्भावना रहेको तथा सो स्थिर सम्पत्ति तथा कार्यालय उपकरणको लागत मापन गर्न सकिएको अवस्थामा मात्र त्यस्ता स्थिर सम्पत्ति तथा कार्यालय उपकरणको पहिचान गर्ने गरिन्छ । स्थिर सम्पत्ति तथा कार्यालय उपकरणलाई लागत मोडल (Cost Model) मा लेखाङ्कन तथा प्रस्तुत गर्ने बैंकको लेखा नीति रहेको छ । यस Model अनुसार स्थिर सम्पत्ति तथा कार्यालय उपकरणलाई सोको ऐतिहासिक लागतबाट सञ्चित ह्रासकट्टी तथा सञ्चित क्षयिकरणको नोक्सानीलाई घटाएर प्रस्तुत गर्ने गरिन्छ ।

स्थिर सम्पत्ति तथा कार्यालय उपकरण बिक्री गरिएमा अथवा सो को प्रयोगबाट भविष्यमा कुनै पनि आर्थिक लाभ लिन नसकिने अवस्था आकलन भएमा, सो सम्पत्तिको किताबी मूल्यलाई निसर्ग गर्ने गरिन्छ । यसरी निसर्ग गरिदा सोमा हुने फाईदा वा घाटालाई नाफा नोक्सान खातामा प्रस्तुत गरिन्छ ।

बैंकले स्थिर सम्पत्ति तथा कार्यालय उपकरण उपयोगको लागि उपलब्ध भएपछि निसर्ग हुने समयसम्मको अवधिमा ह्रासकट्टी गर्ने गरेको छ । अन्यथा उल्लेख भएकोमा बाहेक, बैंकले स्थिर सम्पत्ति तथा कार्यालय उपकरणलाई सोको अनुमानित प्रयोग अवधिको आधारमा समदर ह्रासकट्टी प्रणाली (Straight Line Method) अनुसार ह्रासकट्टी गर्ने गरेको छ । बैंकका विभिन्न प्रकृतिका स्थिर सम्पत्ति तथा कार्यालय उपकरणको अनुमानित उपयोग अवधि निम्न बमोजिम छ ।

सम्पत्तिको प्रकृति	अनुमानित उपयोग अवधि
सवारी साधन	५
फर्नीचर	७
कम्प्युटर	५
कार्यालय उपकरण	७
लिजहोल्ड सम्पत्ति	१०



बैंकले रु. ५,०००/- सम्म मोल पर्ने स्थिर सम्पत्ति प्रकृतिका सामानहरू खरिद गर्दा त्यस्ता उपकरण तथा सामानहरू पूँजीकृत नगरी सोभै सोही बर्ष खर्च लेख्ने नीति लिएको छ । यस्तो सामानहरूको छुट्टै सुचि संचालन विभागले तयार गरि पारदर्शी रूपमा राख्ने गरेको छ ।

### ३.६ अमूर्त सम्पत्ति कम्प्युटर सफ्टवेयर (Intangible Assets)

खरिद गरिएको कम्प्युटर सफ्टवेयर खरिद लागतको आधारमा पुँजीकरण गरिन्छ । सफ्टवेयरको विकासमा समय समयमा गरिने खर्चहरूले भविष्यमा आर्थिक रूपमा संस्थालाई फाइदा पुग्दछ भन्ने मान्यताको आधारमा त्यस्ता खर्चहरूलाई समेत पुँजीकरण गरिन्छ । कम्प्युटर सफ्टवेयरसंग सम्बन्धित खर्चहरू ५ वर्षको अवधिमा समदर प्रणालीको आधारमा परिशोधित गरिएको छ ।

### ३.७ सम्बद्ध कम्पनीमा लगानी

NAS 39 को व्यवस्था बमोजिम सम्बद्ध कम्पनीमा लगानीलाई equity method बाट मुल्याङ्कन गर्नु पर्ने प्रावधान रहेकोमा सो गर्न अव्यवहारिक हुँदा बैकल्पिक व्यवस्था अवलम्बन गर्न सकिने व्यवस्था गरेको छ । जसको कारणले गर्दा cost method बाट सम्बद्ध कम्पनीमा लगानीलाई मुल्याङ्कन गरेको छ । हाल बैंकको कुनै पनि सम्बद्ध कम्पनीमा लगानी नरहेको जानकारी गरिन्छ ।

### ३.८ लगानी उद्देश्यका स्थिर सम्पत्ति (Investment Properties)

लगानी उद्देश्य भएका स्थिर सम्पत्ति भनेका जमीन वा बिल्डिंग वा दुवैलाई NAS 16 – Property, Plant & Equipment बमोजिम पहिचान गरि NFRS 5 – Non-current Assets held for Sale and Discontinued Operations अन्तर्गत बिक्रीको लागि राखिएका लगानी उद्देश्यका स्थिर सम्पत्तिलाई जनाउँछ । हाल बैंकसँग यस्तो कुनै पनि सम्पत्ति रहेको छैन ।

### ३.९ आयकर (Income Tax)

बैंकले आयकर लेखाङ्कन NAS 12 – Income Tax को प्रावधान बमोजिम गर्ने गरेको छ । आयकर खर्चमा यस वर्षको कर, स्थगन कर तथा विगत वर्षको कुनै थप कर दायित्व आएमा सो समेत समावेश गरिन्छ ।

#### क) चालु आयकर (Current Tax)

हालका कर सम्पत्तिहरू र दायित्वहरू तथा अघिल्ला वर्षहरूका बुझाउन बाँकी रहेका कर दायित्वहरू यस वर्षमा बुझाउनुपर्ने देखिएमा त्यस्ता रकमहरू यस शीर्षकमा राखिन्छ । सम्बन्धित आर्थिक वर्षमा करको रूपमा भुक्तानी गर्नुपर्ने गरी पहिचान भएका कर दायित्वहरू, शुल्क र हर्जाना यस शीर्षकमा समावेश हुन्छन । चालु आयकर सम्बन्धी थप जानकारी बुँदा नं ४.४१ मा प्रस्तुत गरिएको छ ।

#### ख) स्थगन कर (Deferred Tax)

सम्पत्ति तथा दायित्वहरूको वित्तीय विवरणमा गणना गरिएको रकम तथा आयकर ऐनका हिसाबले गणना गरिएको रकममा हुने भिन्नतालाई वासलातमा स्थगन कर सम्पत्ति (वा स्थगन कर दायित्व) का रूपमा लेखाङ्कन गरि प्रत्येक वर्ष यस्तो सम्पत्ति (वा दायित्वमा) हुने परिवर्तनलाई नाफा नोक्सान हिसाबमा स्थगन कर आय (वा स्थगन कर खर्च) को लेखाङ्कन गरिन्छ । स्थगन कर सम्बन्धीको थप जानकारी बुँदा नं ४.१५ मा प्रस्तुत गरिएको छ ।



### ३.१० व्यवस्थाहरू तथा सम्भावित दायित्वहरू (Provisions and Contingent liabilities)

बैंकले सम्भावित दायित्वहरूको पहिचान तथा व्यवस्थाहरू लेखाङ्कन NAS 37 – Provisions, Contingent liabilities & Contingent Assets को प्रावधान बमोजिम गर्ने गरेको छ । सम्पूर्ण प्रतितपत्र, बैंक जमानत वापतको सम्पूर्ण रकम नेपाल राष्ट्र बैंकको निर्देशिका अनुसार सम्भावित दायित्व अन्तर्गत देखाइन्छ । सम्भावित दायित्वहरूको थप जानकारी बुँदा नं ४.२८ मा प्रस्तुत गरिएको छ ।

विगतका घटनाहरूको परिणामस्वरूप विकास बैंकको वर्तमानमा सिर्जित कुनै दायित्वहरू छन जुन विश्वसनीय तरिकाले नाप्न सकिन्छ र दायित्व चुक्ता गर्नको लागि श्रोतको बहिर्गमन हुन्छ भने त्यसलाई व्यवस्थाको रूपमा लेखांकन गरिएको छ ।

### ३.११ आम्दानी लेखाङ्कन

आम्दानी भनेको संस्थाको साधारण गतिविधिहरूको क्रममा उत्पन्न हुने आर्थिक लाभहरूको प्रवाह हो, यदि त्यस्ता लाभहरूले इक्विटी सहभागीहरूको योगदानको कारणले बाहेक इक्विटीको वृद्धि हुन्छ । आम्दानीलाई यस हदसम्म पहिचान र लेखांकन गरिन्छ कि आर्थिक लाभहरू वित्तीय संस्थामा प्रवाहित हुनेछन् र आम्दानी भरपर्दो मापन गर्न सकिन्छ । जुन आयको प्राप्ति सम्भव छैन तिनलाई आम्दानी अवधिमा लेखांकन गरिएको छैन । वित्तीय संस्थाको आम्दानीमा व्याज आय, शुल्क र कमिसन, कार्डहरूको आम्दानी, रेमिट्यान्स आय, ईन्स्योरेन्स कमिसन आदि समावेश छ र आय लेखाङ्कनको आधारहरू निम्नानुसार छन ।

#### क) व्याज आम्दानी

व्याज आम्दानीमा कर्जा लगानी, नाफा नोक्सानको माध्यमबाट FairValue मा मापन गरिएका बाहेकका सुरक्षणपत्रमा गरिएको लगानी, नगद तथा नगद समान, नेपाल राष्ट्र बैंकमा रहेको नगद मौज्दात, बैंक तथा वित्तीय संस्थामा रहेको नगद, कर्मचारीलाई प्रदान गरेको कर्जामा प्राप्त व्याज रकमहरू समावेश हुन्छन ।

कर्जा लगानीमा प्राप्त व्याज आम्दानी NFRS ले सुझाव गरेबमोजिम परिमार्जित साँवा रकममा पहिचान गरिन्छ जुन प्रभावकारी व्याज विधिको नजिक हुने गर्दछ । नोक्सानी व्यवस्था गरिएका कर्जाहरूमा पाउने व्याजलाई प्रभावकारी व्याज गणना विधिमा समावेश गरिदैन । सरकारी ऋणपत्र, ट्रेजरी बिल, बैंक मौज्दातमा पाउने व्याज आम्दानीलाई प्रभावकारी व्याज गणना विधिको मान्यता दिइन्छ ।

#### ख) शुल्क तथा कमिशन आम्दानी

सामान्यतया कुनै विशेष कार्य सम्पन्न भएपश्चात वा सेवा प्रवाह गरेवापत शुल्क तथा कमिशन आम्दानी प्राप्त हुने गर्दछ र यसलाई आर्जित आयको रूपमा मान्यता दिइन्छ ।

#### ग) लाभांश आम्दानी

बैंकलाई शेयर लगानीबाट प्राप्त हुने नगद लाभांश सो लाभांश प्राप्त हुने अधिकार स्थापित भएको मितिमा आयमा लेखाङ्कन गरिन्छ ।



**घ) खुद व्यापारिक आम्दानी**

बैंकले व्यापारिक लगानी तथा दायित्वमा हुने ब्याज, लाभांश, तथा बजार मूल्यको उतारचढावले हुने आम्दानी वा खर्चलाई यस शिर्षक अन्तर्गत प्रस्तुत गरिन्छ। बैंकले विदेशी मुद्राको खरिद तथा बिक्रीबाट हुने आम्दानी वा घाटालाई समेत यही शिर्षक अन्तर्गत प्रस्तुत गरिन्छ।

**ङ) अन्य सञ्चालन आम्दानी**

ब्याज आम्दानी, शुल्क तथा कमिशन आम्दानी तथा व्यापारिक आम्दानी अन्तर्गत देखाइएका बाहेक अन्य प्रकृतिको आम्दानीलाई यस शिर्षक अन्तर्गत देखाइएको छ । विदेशी मुद्रा विनीमय दरमा भएको घटबढको कारणले हुने फाईदा वा घाटा, Equity शेयरमा भएको लगानीबाट हुने लाभांश आम्दानी, स्थिर सम्पत्ति तथा कार्यालय उपकरण वा लगानीको उद्देश्य भएका स्थिर सम्पत्तिको निसर्गबाट हुने आम्दानी आदिलाई यस शिर्षक अन्तर्गत प्रस्तुत गरिएको छ । यस सम्बन्धी थप विवरण बुंदा नं. ४.३४ मा प्रस्तुत गरिएको छ ।

**३.१२ ब्याज खर्च**

ग्राहकहरूको निक्षेप खाता, बैंकले जारी गरेको ऋणपत्रहरू र बैंकले प्राप्त गरेको अन्य सापटीमा पाकेको ब्याजलाई पाकेको आधारमा (Accrual Accounting) लेखाङ्कन गरिन्छ । यस सम्बन्धी थप जानकारी बुंदा नं ४.३० मा प्रस्तुत गरिएको छ ।

**३.१३ कर्मचारी खर्च**

कर्मचारी खर्चमा कर्मचारीले बैंकलाई प्रदान गरेको सेवा बापत गरिएको सम्पूर्ण खर्चलाई जनाउँछ । सो खर्चमा अल्पकालीन तथा दीर्घकालीन प्रकृतिका कर्मचारी खर्चहरू रहेका छन् । कर्मचारी खर्चको पहिचान, मापन तथा लेखाङ्कनको लागि बैंकले NAS 19 – “Employee Benefits” को प्रावधान बमोजिम गरेको छ ।

**क) उपदान तथा सञ्चय कोष:**

विकास बैंकले सेवानिवृत्त लाभहरूको रूपमा कर्मचारीहरूलाई उपदान र सञ्चय कोष सुविधा प्रदान गरेको छ ।

परिभाषित योगदान योजना (Defined Contribution plan) सेवापछिको लाभ योजना हो, जस अन्तर्गत बैंकले योगदानलाई छुट्टै शिर्षकमा भुक्तान गर्दछ र थप रकम तिर्न कुनै कानुनी वा रचनात्मक दायित्व हुँदैन । परिभाषित योगदान योजनाको दायित्वहरू सम्बन्धित सेवाहरू प्रदान गरिएको समयमा कर्मचारी खर्चको रूपमा पहिचान र लेखांकन गरिन्छ । परिभाषित लाभ योजना (Defined Benefits Plan) परिभाषित योगदान योजना बाहेकको सेवा पछिको लाभ योजना हो ।

बैंकले मिति २०७५/१०/०१ बाट लागु हुने गरी परिभाषित लाभ योजना (Defined Benefits Plan) लाई परिवर्तन गरी परिभाषित योगदान योजना (Defined Contribution plan) लागु गरिएको छ ।

उपदानको व्यवस्था नयाँ श्रम ऐन २०७४ अनुसार गरिएको छ । बैंकले मिति २०७५/१०/०१ बाट लागु हुने गरी देहाय बमोजिमको उपदान दिने व्यवस्था गरिएको छ ।



- (क) १५ वर्ष वा सो भन्दा कम सेवागर्ने कर्मचारीलाई हरेक महिनाको तलबको ८.३३ प्रतिशतले हुन आउने रकम
- (ख) १५ वर्ष भन्दा बढी २० वर्षसम्म सेवागर्ने कर्मचारीलाई हरेक महिनाको तलबको १२.५० प्रतिशतले हुन आउने रकम
- (ग) २० वर्ष भन्दा बढी सेवागर्ने कर्मचारीलाई हरेक महिनाको तलबको १६.६७ प्रतिशतको हुन आउने रकम

यस आर्थिक वर्षमा कुल जम्मा रु १२,५४९,४४७ को उपदानको खर्चको रहेको छ ।

बैंकका सबै कर्मचारीले कर्मचारी सञ्चय कोषबाट लाभ प्राप्त गर्छन् जुन परिभाषित योगदान योजना अन्तर्गत हो, जसमा विकास बैंक र कर्मचारीले दुवै पूर्व निर्धारित दर अनुसार मासिक रूपमा आफ्नो तलबको १० प्रतिशत रकम योगदान गर्छन् । यस आर्थिक वर्षमा कुल जम्मा रु. १५,०२४,२३० को कर्मचारी सञ्चय कोष खर्चको रहेको छ ।

विकास बैंकमा कार्यरत सम्पूर्ण कर्मचारीहरूको लागि उपदान व्यवस्था गरिएको छ ।

#### ख) सञ्चित बिदा

विकास बैंकले संचित विदा सुविधा यसको कर्मचारी सेवा विनियमावली बमोजिम प्रदान गर्ने गर्दछ । घर बिदा ९० दिनसम्म संचित गरिएको छ भने बिरामी विदा पनि ९० दिनसम्म सञ्चित गर्न सकिनेछ । यी दुबै विदा मध्ये कुनै पनि विदा नबन्ने दिनभन्दा बढी सञ्चित भएमा सो बिदा बापत रकम प्रत्येक वर्षको आषाढ महिनामा नगद भुक्तानी गरिन्छ । विदा वापतको दायित्वको गणना गर्न बैंकले Actuarial Valuation गरेको छ ।

#### ग) कर्मचारी बोनस

बोनस ऐन, २०३० बमोजिम कर्मचारी बोनसको व्यवस्था गरिएको छ । कर्मचारी बोनसको लागि कर अधिको खुद नाफाको १० प्रतिशत रकमको व्यवस्था गरिएको छ ।

#### ३.१४ पट्टा (Lease)

बैंकले पट्टा (Lease) को पहिचान, मापन तथा लेखाङ्कन NAS 17 – Lease को प्रावधान बमोजिम गरी वित्तीय पट्टा (Finance Lease) र सञ्चालन पट्टा (Operating Lease) अन्तर्गत देखाइन्छ । NAS 17 को Para 33 को प्रावधान बमोजिम सञ्चालन पट्टाअन्तर्गत पट्टाअवधि भरको लागि गरिने सम्पूर्ण भुक्तानीलाई सो अवधिमा समदर रूपमा खर्च लेखाङ्कन गर्नु पर्ने व्यवस्था छ ।

यस सन्दर्भमा बैंकले सञ्चालन पट्टा (Operating Lease) व्यवस्थालाई अवलम्बन गरेको छ ।

#### ३.१५ विदेशी विनिमय कारोबार

विदेशी विनिमय मुद्रामा भएको कारोबारलाई सो कारोबार भएको दिनको विनिमय दरका आधारमा नेपाली रुपैयाँमा परिवर्तन गरी सोमा हुन आउने नाफा वा नोक्सानलाई नाफा नोक्सान खातामा प्रस्तुत गरिन्छ । वासलातमा प्रस्तुत हुने विदेशी मुद्रामा भएका सम्पत्ति तथा दायित्वलाई आर्थिक वर्षको अन्त्यको विनिमय दरमा नेपाली रुपैयाँमा परिवर्तन गरी सो मा हुन आउने नाफा वा नोक्सान नाफा नोक्सान खातामा प्रस्तुत गरिन्छ ।



### ३.१६ शेयर पूँजी तथा कोषहरू

#### ३.१६.१ शेयर पूँजी

बैंकका सबै साधारण शेयरहरू चुक्ता भई सकेर नेपाल स्टक एक्सचेन्जमा कारोबार भई रहेका छन । बैंकका साधारण शेयरधनीहरूले वार्षिक साधारण सभाबाट पारित लाभांश पाउने अधिकार हुन्छ । बैंकको साधारण शेयर बाहेक अन्य कुनै प्रकृतिका शेयर रहेको छैन ।

#### ३.१६.२ जगेडा कोषहरू

कोषमा संचित मुनाफा, साधारण जगेडा कोष, चुक्ता पूँजी कोष, विनिमय समिकरण कोष, नियामक जगेडा कोष, लगानी समायोजन कोष, सामाजिक उत्तरदायित्व कोष, कर्मचारी दक्षता तथा अभिवृद्धि कोष आदि पर्दछन ।

#### ३.१६.३ साधारण जगेडा कोष

बैंक तथा वित्तीय संस्था सम्बन्धी ऐन २०७३, को दफा ४४(१) बमोजिम खुद मुनाफाको २०% रकम साधारण जगेडा कोषमा सार्ने नीति रहेको छ । सो व्यवस्था बमोजिम बैंकले जगेडा कोषमा रकम जम्मा गर्दै आइरहेको छ ।

#### ३.१६.४ नियमनकारी कोष (Regulatory Reserve)

NFRS बमोजिमको लेखा नीति अपनाउने क्रममा नेपाल राष्ट्र बैंकको निर्देशिकामा भएको व्यवस्था बमोजिम संस्थाको मुनाफाबाट छुट्याई खडा गरेको कोष हो । यस शीर्षकमा भएका कोषको रकमबाट लाभांश वितरण गर्न पाईदैन । यस कोषमा पाकेको तर प्राप्त नभएको व्याज, नेपाल राष्ट्र बैंकको निर्देशन र NFRS मा भएको व्यवस्था बमोजिम कर्जा नोक्सानी बापत छुट्याईएको रकम बीचको अन्तर रकम, स्थगन कर बापतको रकम, अन्य व्यापक आयमा पहिचान भएको वास्तविक नोक्सान बापतको रकम, NFRS अनुसार पहिचान भएको ख्याति बापतको रकमहरू पर्दछन ।

यस आर्थिक वर्षमा निम्नानुसार नियमनकारी कोष (Regulatory Reserve) रहेको छ ।

नेपाल राष्ट्र बैंकको पत्र संख्या बै. वि.नि वि/नीति/परिपत्र/कखग/१/०७७/७८ अनुसार बैंक तथा वित्तीय संस्थाहरूले प्रोदभावी आधारमा लेखांकन गरेको र असोज मसान्त २०७७ सम्म प्राप्त भएको व्याज रकम नियमनकारी कोषमा जम्मा गर्नु नपर्ने प्रावधान रहेको छ । सोहि बमोजिम वित्तीय संस्थाले प्रोदभावी आधारमा लेखांकन गरि आषाढ मसान्त पश्चात आश्विन ३०, २०७७ सम्म भुक्तानी प्राप्त गरेको व्याज रकम रु.१०७,११७,४१८ नियमनकारी कोषमा सारेको छैन ।

विवरण	रकम
प्राप्त नभएको व्याज	८२,०५१,०२२
स्थगन कर सम्पत्ति	२८,४३२,७३१
Fair Value कोष	५,२७५,२७८
<b>जम्मा</b>	<b>११५,७५९,०३१</b>



**३.१६.५ बजार मूल्य कोष (Fair Value Reserve)**

NFRS बमोजिम Fair Value Reserve मा बजार मूल्य समायोजन हुने प्रकृतिको Equity शेयरमा लगानी भएको त्यस्तो सम्पत्ति पूनरमूल्याङ्कन हुँदा हुने सबै उतार चढाव वा नोक्सानलाई यसै कोषमा समायोजन गरिन्छ ।

**३.१६.६ अन्य कोष****क) कर्मचारी तालिम तथा वृत्ति विकास जगेडा कोष**

नेपाल राष्ट्र बैंकको निर्देशन नं. ६/०७७ बमोजिम खडा गरेको यो एक वैधानिक जगेडा कोष हो । सो निर्देशन बमोजिम बैंकले गत आर्थिक वर्षको कुल तलब भत्ता खर्चको न्यूनतम ३ प्रतिशत रकम हालको आर्थिक वर्षमा आफ्ना कर्मचारीको तालिम तथा वृत्ति बिकासको लागि गर्नु पर्ने हुन्छ । यसरी छुट्याईएको रकम हालको आर्थिक वर्षमा खर्च गर्न नसके खर्च हुन नसके जतिको रकम भविष्यमा खर्च गर्न सञ्चित नाफाबाट यस जगेडा कोषमा रकमान्तर गर्नु पर्ने हुन्छ । तत्पश्चात्का आर्थिक वर्षमा खर्च हुदा यसरी सञ्चित नाफाबाट रकमान्तर गरिएको रकमलाई पुनः सञ्चित नाफामा ल्याउन सकिन्छ । यस आ.व. को लागी भने नियामक निकायले यस व्यवस्थामा छुट दिएको छ र यस वर्ष कुनै रकम रकमान्तर गरिएको छैन ।

**ख) संस्थागत सामाजिक उत्तरदायित्व कोष**

नेपाल राष्ट्र बैंकको निर्देशन बमोजिम हरेक आर्थिक वर्षको मुनाफाको कम्तिमा पनि १ प्रतिशत रकम रकमान्तर गरि संस्थागत सामाजिक उत्तरदायित्व कोष खडा गर्नुपर्ने व्यवस्था गरेको छ । यस कोषबाट बैंकले आगामी वर्षमा आफ्नो संस्थागत सामाजिक उत्तरदायित्व पुरा गर्न सक्नेछ । आगामी वर्षहरूमा संस्थागत सामाजिक उत्तरदायित्वमा खर्च हुने रकम यस कोषबाट सञ्चित नाफा/(नोक्सान) मा रकमान्तर गरिने छ ।

यस आर्थिक वर्षमा निम्नानुसार संस्थागत सामाजिक उत्तरदायित्व कोष रहेको छ ।

विवरण	रकम
सुरुको मौजदात	५,२३१,६९०
यस आर्थिक वर्षमा सिर्जना भएको	१,९१०,९७८
यस कोषबाट उपयोग भएको	(१,४८४,२६४)
अन्तिम मौजदात	५,६५८,४०४

**३.१७ प्रतिशेयर आम्दानी**

बैंकले NAS 33 – “Earnings Per Share”को प्रावधान बमोजिम आधारभूत प्रति शेयर आम्दानी (Earnings Per Share) को गणना गर्ने गरेको छ ।

**३.१८ प्रस्तावित लाभांस**

विकास बैंकको सञ्चालक समितिको मिति २०७७/११/१६ गते बसेको २६० औं बैठकले विकास बैंकका शेयरधनीहरूलाई कायम रहेको चुक्ता पुँजीको ५.०० प्रतिशत बोनस शेयर तथा ०.२६३२ प्रतिशत नगद लाभांस (बोनस शेयरको कर प्रयोजनको लागि) वितरण गर्ने निर्णय गरेको छ । जुन वितरणको लागि नेपाल राष्ट्र बैंकको स्वीकृति र वार्षिक साधारणसभाबाट पारित हुनु आवश्यक हुन्छ ।



### ३.१९ क्षेत्रगत रिपोर्टिङ (Segment Reporting)

बैंकले NFRS 08 – “Segment Reporting”को प्रावधान बमोजिम क्षेत्रगत रिपोर्टिङको गणना गर्ने गरेको छ । सो बमोजिम विकास बैंकले व्यवस्थापन र रिपोर्टिङ उद्देश्यहरूको लागि वित्तीय संस्थालाई व्यापारिक बैंकिङ, ट्रेजरी, कार्ड र रेमिट्यान्स जस्ता खण्डहरूमा व्यवस्थित गरिएको छ । परिचालनका क्षेत्रहरूको परिणाम निकाल्दा प्रत्यक्ष रूपमा त्यस क्षेत्रसँग सम्बन्ध राख्ने आम्दानी र खर्च र साथै उचित आधार मा छुट्याउन मिल्ने साभ्ना आम्दानी र खर्चलाई गणना गरिएको छ । निर्धारण नगरिएको वस्तुहरूमा सामान्यतया साभ्ना सम्पत्ति, प्रमुख कार्यालय खर्च, र कर सम्पत्ति र दायित्व पर्दछन् । यस सम्बन्धी थप जानकारी बुँदा नं ५.४ मा प्रस्तुत गरिएको छ ।

### ३.२० अन्तरिम वित्तीय रिपोर्टिङ (Interim Financial Reporting)

वित्तीय विवरणसंग सम्बन्धित अन्तरिम रिपोर्टहरू नियामक रिपोर्टिङ आवश्यकता बमोजिम रिपोर्ट गरिएको छ । ती रिपोर्टहरू राष्ट्रियस्तरको पत्रिकामा त्रैमासिक रूपमा प्रकाशित गरिएको छ । NFRS ले प्रदान गरेको छुट सुविधा उपयोग गर्दै विकास बैंकले अघिल्लो वर्षका तथ्यांकहरूलाई Reinstatement गरेको छ ।

### ३.२१ कोभिड-१९ को वित्तीय संस्थामा पारेको प्रभाव

कोभिड-१९ को महामारी चालु आर्थिक वर्षको तेस्रो त्रैमास देखि फैलिएको छ । कोभिड-१९ भाइरसले सञ्चालनमा पारेको प्रभाव तथा भाइरसलाई रोक्न सरकारद्वारा चालिएको कदमहरूले समीक्षा अवधिमा नकारात्मक असर पारेको छ ।

हालसम्म कोभिड-१९ ले बैंकमा पारेका प्रभावहरू निम्नानुसार छन् :

- २०७६ चैत्र महिना भित्र कर्जाको साँवा तथा व्याज तिर्ने ग्राहकलाई चैत्र महिनाको व्याज रकममा १० प्रतिशत व्याज छुट दिन नेपाल राष्ट्र बैंकको निर्देशन अनुसार ५,३०९ ग्राहकलाई रु. ३,४४९,४०७ को छुट दिइएको छ ।
- नेपाल राष्ट्र बैंक अनुसार कोभिड-१९ ले प्रभाव पारेका ग्राहकहरूलाई चैत्र २०७६ मा विद्यमान रहेको व्याजदरमा २% व्याज छुट दिन नेपाल राष्ट्र बैंकको निर्देशन अनुसार १४,४४६ ग्राहकलाई रु. ८९,५९२,७७१ को छुट दिइएको छ ।
- नेपाल राष्ट्र बैंकको परिपत्र बै. वि. नि. वि/ नीति/ परिपत्र/ कखग /१/०७७/७८ अनुसार पौष मसान्त २०७६ मा असल कर्जामा वर्गिकरण भएका आषाढ मसान्तमा भाका नाघेका १,६७१ कर्जा खाताहरूलाई सूक्ष्म निगरानी कर्जाको रूपमा वर्गिकरण गरिएको छ ।
- कोभिड-१९ बाट प्रभावित उद्योग व्यवसायलाई सुचारु गर्न सहजीकरण गर्ने प्रयोजनको लागि थप चालु पुँजी कर्जा ९८ ग्राहकलाई रु १३३,४४५,५०० प्रवाह गरिएको छ ।
- नेपाल राष्ट्र बैंकको परिपत्र बै.वि.नि.वि/नीति/सुचना/१८/०७६/०७७ अनुसार वित्तीय संस्थाले कोभिड- १९ बाट प्रभावित ग्राहकहरूको व्याज तथा सावा तिर्ने भाकालाई अस्थायि रूपमा सारेको छ ।



## वित्तीय विवरणसँग सम्बन्धित अनुसूचीहरू

### ४.१ नगद तथा नगद समान

(रकम रु.मा)

विवरण	आ.व. २०७६/७७	आ.व. २०७५/७६
नगद मौज्जात	६६८,५५७,७७८	४९५,०४५,२९६
बैंक तथा वित्तीय संस्थामा रहेको मौज्जात	३,००६,४०७	२९,२३७,७५७
माग तथा अल्प सुचनामा प्राप्त हुने रकम	३,९५७,०३०,९२३	३,३५९,८५८,३४६
अन्य नगद तथा नगद समान	-	-
<b>जम्मा</b>	<b>३,८२८,५९५,९०८</b>	<b>३,८७६,९४९,३९९</b>

नगद र नगद समानको फेयर भ्याल्यू यसको किताबी मूल्य हो । भल्टमा राखिएको नगदको भौतिक तथा वित्तीय जोखिम न्यूनीकरणको लागि बीमा गरिएको छ । तरलता र व्यावसायिक आवश्यकताका आधारमा भल्टमा रकमको व्यवस्थापन गरिएको छ । बैंक तथा वित्तीय संस्थामा रहेको मौज्जात र माग तथा अल्प सुचनामा प्राप्त हुने रकममा स्थानीय बैंक तथा वित्तीय संस्थामा रहेको मौज्जातलाई समावेश गरिएको छ ।

### ४.२ नेपाल राष्ट्र बैंकमा रहेको मौज्जात

(रकम रु.मा)

विवरण	आ.व. २०७६/७७	आ.व. २०७५/७६
नेपाल राष्ट्र बैंकमा रहेको वैधानिक मौज्जात	९,४२६,५९७,७०४	८३२,०८३,२४९
पुनः विक्रिको निम्ति खरिद गरिएको धितोपत्र	-	-
नेपाल राष्ट्र बैंक बाट लिन बाँकी अन्य निक्षेप र अन्य रकम	-	-
<b>जम्मा</b>	<b>९,४२६,५९७,७०४</b>	<b>८३२,०८३,२४९</b>

नेपाल राष्ट्र बैंकमा रहेको मौज्जातको Fair Value यसको किताबी रकम हो । नेपाल राष्ट्र बैंकमा रहेको मौज्जात मुख्यतः अनिवार्य मौज्जात सम्बन्धि व्यवस्था अनुरूप राखिएको हो ।

### ४.३ बैंक तथा वित्तीय संस्थामा रहेका मौज्जात

(रकम रु.मा)

विवरण	आ.व. २०७६/७७	आ.व. २०७५/७६
आन्तरिक बैंक तथा वित्तीय संस्था सँग रहेको मौज्जात	५,६९०,०९२	२,५९५,२८०
विदेशी बैंक तथा वित्तीय संस्था सँग रहेको मौज्जात	-	-
घटाउने : हानी नोक्सानीको लागि व्यवस्था	-	-
<b>जम्मा</b>	<b>५,६९०,०९२</b>	<b>२,५९५,२८०</b>



#### ४.४ व्युत्पन्न वित्तीय उपकरणहरू

(रकम रु.मा)

विवरण	आ.व. २०७६/७७	आ.व. २०७५/७६
<b>व्यापारिक लगानी</b>		
व्याजदर स्वाप		
अग्रिम विनिमय सम्झौता		-
अन्य		
<b>जोखिम व्यवस्थापनको निम्ति</b>		
व्याजदर स्वाप		
अग्रिम विनिमय सम्झौता		
अन्य		
<b>जम्मा</b>	-	-

#### ४.५ अन्य व्यापारिक सम्पत्तिहरू

(रकम रु.मा)

विवरण	आ.व. २०७६/७७	आ.व. २०७५/७६
ट्रेजरी विल	-	-
नेपाल सरकारको ऋणपत्र	-	-
नेपाल राष्ट्र बैंकको ऋणपत्र	-	-
स्वदेशी इजाजत प्राप्त संस्थाको ऋणपत्र	-	-
शेयर	-	-
अन्य	-	-
<b>जम्मा</b>	-	-
धितोमा राखिएको	-	-
धितोमा नराखिएको	-	-

#### ४.६ बैंक तथा वित्तीय संस्थालाई कर्जा तथा सापटी

(रकम रु.मा)

विवरण	आ.व. २०७६/७७	आ.व. २०७५/७६
लघुवित्त संस्थालाई दिइएको कर्जा	९४०,५००,८७३	४३४,२९३,४६५
अन्य	-	-
घटाउने: हानी नोक्सानीको लागि व्यवस्था	(९,४०५,००९)	(४,३४२,९३५)
<b>जम्मा</b>	९३१,०९५,८६४	४२९,९५०,५३१

लघुवित्त कम्पनीहरूलाई नियमित व्यवसायिक प्रक्रियाको क्रममा कर्जा रकम प्रदान गरिएको हो ।



## ४.६.१ हानी नोक्सानीको लागि व्यवस्था

(रकम रु.मा)

विवरण	आ.व. २०७६/७७	आ.व. २०७५/७६
श्रावण १ को मौज्जात	४,३४२,९३५	१,७८५,४७२
यस वर्षको हानी नोक्सानी		
यस वर्षको थप	५,०६२,०७४	२,५५७,४६३
असुली फिर्ता		
अपलेखन		
अषाढ मसान्तको मौज्जात	९,४०५,००९	४,३४२,९३५

लघुवित्त कम्पनीहरूलाई नियमित व्यवसायिक प्रक्रियाको क्रममा प्रदान गरिएको कर्जा रकममा हानी नोक्सानीको लागि व्यवस्था गरिएका हो ।

## ४.७ ग्राहक कर्जा तथा सापटी

(रकम रु.मा)

विवरण	आ.व. २०७६/७७	आ.व. २०७५/७६
परिशोधित मुल्यमा मुल्याङ्कन गरिएको कर्जा र सापटी	२३,४५९,९९२,९८२	१९,२८०,५३३,०४२
घटाउने : हानी नोक्सानी व्यवस्था		
एकल हानी नोक्सानी (Individual Impairment)	(१२६,०७२,३६८)	(६९,१८३,८३२)
सामूहिक हानी नोक्सानी (Portfolio Impairment)	(३९९,५२३,०४९)	(२०४,७७३,४९०)
<b>खुद रकम</b>	<b>२२,९३४,३९७,५७३</b>	<b>१९,००६,५७५,७२०</b>
FVTPL मा मुल्याङ्कन गरिएको कर्जा तथा सापटी	-	-
<b>जम्मा</b>	<b>२२,९३४,३९७,५७३</b>	<b>१९,००६,५७५,७२०</b>

ICAN ले जारी गरेको वैकल्पिक व्यवस्थाको सुचना अनुसार बैंकले कर्जा तथा सापटीमा हुने हानी नोक्सानीको मापन गरेको छ र कर्जा नोक्सानी व्यवस्थाका लागि नेपाल राष्ट्र बैंकले तोकेको मापदण्ड र NAS ३९ को अनुच्छेद ६३ बमोजिम निर्धारण गरिएको रकम मध्ये जुन बढी छ त्यसैलाई लेखाङ्कन गरिएको छ ।

## ४.७.१ कर्जा प्रकारको आधारमा कर्जा र सापटीको विश्लेषण

(रकम रु.मा)

विवरण	आ.व. २०७६/७७	आ.व. २०७५/७६
<b>कर्जा प्रकार</b>		
आवधिक कर्जा	८,६३५,८४०,९८०	६,९७५,८३९,९३६
अधिविकर्ष	५,५४७,६८६,३४४	५,२५१,७४९,४९९
ट्रष्ट रिसिप्ट/निर्यात कर्जा	-	-
माग तथा अन्य चालु पूँजी कर्जा	४९६,२८३,७४९.५५	३९,५६८,५७९
व्यक्तिगत आवासिय कर्जा	३,२८३,६२३,९०३	२,०८७,०४०,६९७
रियल स्टेट कर्जा	१,९८५,६९४,३८९	१,३००,७९०,९२७



विवरण	आ.व. २०७६/७७	आ.व. २०७५/७६
मार्जिन लेन्डिङ्ग कर्जा	४०१,९३२,६३३	३७९,५९९,६५४
हायर पर्चेज कर्जा	२,१७२,४१७,२९९	१,९७२,३६४,५२९
पिछडिएको वर्गलाई कर्जा	८४३,२०७,४९३	७७०,१४६,८९०
विल खरिद	-	-
कर्मचारी कर्जा	२६८,३५७,८५२	१५२,९५१,०१९
अन्य	४९९,१६१,९२४	२५८,४९०,५०३
<b>जम्मा</b>	<b>२३,२५४,१२६,५५८</b>	<b>१९,१८८,४६२,१४५</b>
लिन वाँकी व्याज	२३७,३५७,१३६	९२,०७०,८९७
<b>कुल जम्मा</b>	<b>२३,४९१,४८३,६९४</b>	<b>१९,२८०,५३३,०४२</b>

४.७.२ मुद्राको आधारमा कर्जा र सापटीको विश्लेषण

(रकम रू.मा)

विवरण	आ.व. २०७६/७७	आ.व. २०७५/७६
नेपाली रुपैया	२३,४९१,४८३,६९४	१९,२८०,५३३,०४२
भारतीय रुपैया		
अमेरिकन डलर		
ग्रेट ब्रिटेन पाउन्ड		
यूरो		
जापनिज येन		
चाइनिज युआन		
अन्य		
<b>जम्मा</b>	<b>२३,४९१,४८३,६९४</b>	<b>१९,२८०,५३३,०४२</b>

४.७.३ धितो सुरक्षणको आधारमा कर्जा तथा सापटीको विश्लेषण

(रकम रू.मा)

विवरण	आ.व. २०७६/७७	आ.व. २०७५/७६
<b>सुरक्षित</b>		
चल/अचल सम्पत्ति	२२,४६२,९७७,६१६	१८,५२३,९९९,२९५
सुन र चाँदी	९६१,५९६	५,९३२,६८६
स्वदेशी बैंक तथा वित्तिय संस्थाको जमानत	४,१४३,७३५	१२,९५९,७०९
सरकारी जमानत	३,३६३,२९४	३,३३७,५०८
अन्तराष्ट्रिय सुचिकृत बैंकको जमानत	-	-
निर्यात कागजपत्रको धितो	-	-
मुद्दति निक्षेपको धितो	१३१,०५३,६७७	१५४,३५७,६०२
सरकारी सुरक्षणपत्रको धितो	-	-



विवरण	आ.व. २०७६/७७	आ.व. २०७५/७६
काउन्टर जमानत	-	-
व्याक्तिगत जमानत	२१७,५१८,१०३	२००,४५६,२०७
अन्य धितो	६७१,४६५,६७४	३७९,५९९,६५४
<b>जम्मा</b>	<b>२३,४९१,४८३,६९४</b>	<b>१९,२८०,६४२,६६१</b>

४.७.४ हानी नोक्सानीको लागि व्यवस्था

(रकम रु.मा)

विवरण	आ.व. २०७६/७७	आ.व. २०७५/७६
<b>एकल हानी नोक्सानीको लागि व्यवस्था</b>		
श्रावण १ को मौज्जात	६९,१८३,८३२	११४,१४०,३७४
यस वर्षको हानी नोक्सानी		
यस वर्षको थप		
यस वर्षको असुली/फिर्ता	५६,८८८,५३५	(४४,९५६,५४२)
अपलेखन		-
विदेशी मुद्राको विनिमय दरको घट/बढमा हानी नोक्सानी		
अन्य घट/बढ		
<b>आषाढ मसान्तको मौज्जात</b>	<b>१२६,०७२,३६८</b>	<b>६९,१८३,८३२</b>
<b>सामुहिक हानी नोक्सानी व्यवस्था</b>		
श्रावण १ को मौज्जात	२०४,७७३,४९०	१५३,२०४,४३४
यस वर्षको हानी नोक्सानी		
कर्जा तथा अन्य नोक्सानीको जोखिम व्यवस्था/(फिर्ता)	१९४,७४९,५५१	५१,५६९,०५६
विदेशी मुद्राको विनिमय दरको घट/बढमा हानी नोक्सानी		-
अन्य घट/बढ		
<b>आषाढ मसान्तको मौज्जात</b>	<b>३९९,५२३,०४१</b>	<b>२०४,७७३,४९०</b>
<b>हानी नोक्सानीको लागि जम्मा व्यवस्था</b>	<b>५२५,५९५,४०९</b>	<b>२७३,९५७,३२२</b>

४.८ सुरक्षणपत्रमा लगानी

(रकम रु.मा)

विवरण	आ.व. २०७६/७७	आ.व. २०७५/७६
परिशोधित लागतमा मापन गरिएको लगानी सुरक्षण पत्र	२,७२९,७२६,२२२	१,२३२,६२८,१८३
FVTOCI मा मापन गरिएको इक्विटीमा लगानी	४४८,९८९,०७२	३४९,९४२,७७७
<b>जम्मा</b>	<b>३,१७८,७१५,२९४</b>	<b>१,५८२,५७०,९६०</b>

वित्तीय संस्थाले यस शीर्षक अन्तर्गत गरेको वित्तीय उपकरणमा गरेको लगानीलाई दुई वर्गमा प्रस्तुत गरिएको छ अर्थात् परिशोधित मुल्यमा मुल्याङ्कन गरिएको धितोपत्रमा लगानी र FVTOCI मा मुल्याङ्कन गरिएको धितोपत्रमा लगानी । परिशोधित मुल्यमा मुल्याङ्कन गरिएको धितोपत्रमा लगानी बाहेक अन्य लगानी फेयर भ्याल्युमा मापन गरिएको छ र फेयर भ्याल्युमा भएको परिवर्तन अन्य विस्तृत आम्दानीमा जनाइएको छ । जब लगानीबाट भएको आम्दानी बोनस सेयरको रूपमा प्राप्त हुन्छ, लगानीको मुल्यांकन त्यसको लागत मुल्य परिवर्तन नगरि, सेयर संख्या बढाएर गरिन्छ ।



४.८.१ परिशोधित लागतमा मापन गरिएको सुरक्षणपत्र

(रकम रु.मा)

विवरण	आ.व. २०७६/७७	आ.व. २०७५/७६
ऋणपत्र	-	
सरकारी ऋण पत्र	१,५९६,३८८,१८९	८३७,९९१,४६०
सरकारी ट्रेजरी विल	१,१३३,३३८,०३३	३९४,६३६,७२३.०७
नेपाल राष्ट्र बैंकको ऋण पत्र		
नेपाल राष्ट्र बैंकको निक्षेप उपकरणहरू		
अन्य		
घटाउने: हानी नोक्सानीको लागि व्यवस्था	-	
<b>जम्मा</b>	<b>२,७२९,७२६,२२२</b>	<b>१,२३२,६२८,१८३</b>

४.८.२ अन्य विस्तृत आम्दानीको तालिकामा फेयर भेल्युमा मूल्याङ्कन गरिएका शेयर लगानी

(रकम रु.मा)

विवरण	आ.व. २०७६/७७	आ.व. २०७५/७६
<b>शेयर उपकरणहरू</b>		
सुचिकृत शेयर	१५७,९००,८७२	१२४,५८२,७७७
सुचिकृत नभएका शेयर	२९१,०८८,२००	२२५,३६०,०००
<b>जम्मा</b>	<b>४४८,९८९,०७२</b>	<b>३४९,९४२,७७७</b>





४.८.३ इक्विटी लगानी सम्बन्धमा जानकारी

(रकम रु.मा)

क्र.सं.	विवरण सूचीकृत इक्विटीमा लगानी	आ.व. २०७६/७७		आ.व. २०७५/७६	
		लागत	फेयर म्यालु	लागत	फेयर म्यालु
१	एन एम बि हाईब्रिड फण्ड L-1 ७८८,७०१ इकाई (प्रति इकाई) रु. १०	७,८८७,०१०	७,४९२,६६०	७,८८७,०१०	७,९१०,६७१
२	लक्ष्मी इक्विटी फण्ड १,१६९,९१६ इकाई (प्रति इकाई) रु. १०	११,६९९,९६०	१०,२६०,१६३	११,६९९,९६०	८,९२६,४५९
३	ग्लोबल आई एम ई समुनत ईस्किम १ ७११,९८७ इकाई (प्रति इकाई) रु. १०	७,११९,८७०	६,१०८,८४८	७,११९,८७०	५,९६६,४५१
४	नबिल इक्विटी फण्ड १,१२६,५०४ इकाई (प्रति इकाई) रु. १०	११,२६५,०४०	१०,५१०,२८२	११,२६५,०४०	१०,५१०,२८२
५	नेशनल लाईफ ईन्स्युरेन्स क. लि. ९४३२ किता प्रतिशेयर रु १००	१०,९८७,७८६	६,४००,२१६	१०,९८७,७८६	५,५१७,७२०
६	नेपाल लाईफ ईन्स्युरेन्स क. लि. १११६१ किता प्रतिशेयर रु १००	१२,८८३,८५६	१४,०६४,१२०	१२,८८३,८५६	१०,०५६,०६१
७	लाईफ ईन्स्युरेन्स क. लि. ३६५७ किता प्रतिशेयर रु १००	८,४९०,९६३	६,५४०,९४०	८,४९०,९६३	५,८५१,२००
८	शिखर ईन्स्युरेन्स क. लि. २२०९ किता प्रतिशेयर रु १००	४,३०७,०४३	२,२५०,९७१	४,३०७,०४३	१,७०३,१३९
९	प्रिमियर ईन्स्युरेन्स क. लि. ८६१६ किता प्रतिशेयर रु १००	५,७६४,०१५	५,३०८,०७२	५,७४४,३४५	४,२२२,१९३
१०	सिद्धार्थ ईन्स्युरेन्स क. लि. २४४ किता प्रतिशेयर रु १००	५,५००	१४१,५२०	५,५००	११०,८६७
११	न्यादि ग्रुप पावर लि. २५ किता प्रतिशेयर रु १००	२,३००	२,८७५	२,३००	२,९००
१२	हाइड्रोइलेक्ट्रिसिटी इनभेष्टमेन्ट एण्ड कम्पनी लि. १६६३ किता प्रतिशेयर रु १००	१५१,२००	२२१,१७९	१५१,२००	२६७,७४३
१४	अरुण काबेली पावर कम्पनी लि. २९५ किता प्रतिशेयर रु १००	२९,५००	३४,२२०	२९,५००	५५,४६०
१५	रिडि हाइड्रोपावर डेवलपमेन्ट कम्पनी लि. ३८ किता प्रतिशेयर रु १००	३,६००	३,२०५	३,६००	३,४३४
१६	युनाइटेड मोदि हाइड्रोपावर कम्पनी लि. ३३७ किता प्रतिशेयर रु १००	३३,७००	३५,०४८	३३,७००	३६,७३३
१७	स्वाबलम्बन लघुवित्त वित्तीय संस्था लि. ९३५६ किता प्रतिशेयर रु १००	११,०८५,०८५	११,५३५,९४८	११,०८५,०८५	८,१८६,५००
१८	छिमेक लघुवित्त वित्तीय संस्था लि. ६,०६० किता प्रतिशेयर रु १००	५,९८९,७९६	८,३९७,३६०	५,९८९,७९६	५,७५७,०००
१९	सोल्टि होटल लि. ८,३२२ किता प्रतिशेयर रु १००	२,५००,८९८	१,४७३,७८०	२,५००,८९८	२,०३०,५६८
२०	एन एल जि ईन्स्युरेन्स क. लि. ५,००० किता प्रतिशेयर रु १००	५,५०५,५३०	३,२८५,०००	५,५०५,५३०	३,८१०,०००
२१	निर्धान उत्थान लघुवित्त वित्तीय संस्था लि. ३,८३२ किता प्रतिशेयर रु १००	४,००३,८५०	३,८९०,२९२	४,००३,८५०	३,२२२,७१२



क्र.सं.	विवरण	आ.व. २०७६/७७		आ.व. २०७५/७६	
		सूचीकृत इक्विटीमा लगानी	लागत	फेयर भ्यालु	लागत
२२	साना किसान लघुवित्त वित्तीय संस्था लि. ५००० कित्ता प्रतिशेयर रु ९५९.२७	४,७९६,३३३	८,२७६,९६२	४,७९६,३३३	४,७४०,०००
२३	डिप्रोक्स लघुवित्त वित्तीय संस्था लि. २७७३ इकाई (प्रति इकाई) रु ७७९.९७	२,१४०,६६७	३,१२९,९३०	२,१४०,६६७	२,००२,९०६
२४	सिद्धार्थ इक्विटि फण्ड ९६७,७४८ इकाई (प्रति इकाई) रु १०	९,६७७,४८०	९,६७७,४८०	९,६७७,४८०	९,७६४,५७७
२५	सानिमा इक्विटि फण्ड ५००,००० इकाई (प्रति इकाई) रु १०	५,०००,०००	४,९६५,०००	५,०००,०००	४,७००,०००
२६	सिटिजनस् म्युचल फण्ड ५००,००० इकाई (प्रति इकाई) रु १०	५,०००,०००	५,०३०,०००	५,०००,०००	५,०९०,०००
२७	एन आइ सि एसिया ग्रोथ फण्ड ५००,००० इकाई (प्रति इकाई) रु १०	५,०००,०००	५,०९५,०००	५,०००,०००	५,१४०,०००
२८	बुटवल पावर क. लि. २२,००० कित्ता प्रतिशेयर रु १००	१०,०२०,०००	८,६८७,८००	१०,०२०,०००	८,९९८,०००
२९	नबिल ब्यालेस फण्ड २ १,०००,००० इकाई (प्रति इकाई) रु १०	१०,०००,०००	९,९००,०००	१०,०००,०००	१०,०००,०००
३०	एनआइसी एसिया म्युचल फण्ड ५००००० इकाई (प्रति इकाई) रु १०	५,०००,०००.००	५,१९०,०००.००		
	<b>जम्मा</b>	<b>१६६,३५०,१८३</b>	<b>१५७,९००,८७२</b>	<b>१६९,३३०,५१२</b>	<b>१३४,५८२,७७७</b>
	<b>असूचीकृत इक्विटीमा लगानी</b>				
३१	नेपाल क्लियरिङ्ग हाउस लिमिटेड ८ १८,३८२ कित्ता प्रतिशेयर रु १००	९२५,०००	१,८३८,२००	९२५,०००	१,११०,०००
३२	प्रभु लाईफ इन्स्युरेन्स क. लि. १,७७७,५०० कित्ता प्रतिशेयर रु १००	१७७,७५०,०००	१७७,७५०,०००	१७७,७५०,०००	१७७,७५०,०००
३३	जेनेरल इन्स्युरेन्स क. लि. ३००,००० कित्ता प्रतिशेयर रु १००	३०,०००,०००	३०,०००,०००	३०,०००,०००	३०,०००,०००
३४	नेपाल इलेक्ट्रानिक्स पेमेन्ट सिस्टमस् लि. १०,००० कित्ता प्रतिशेयर रु १००	१,०००,०००	१,०००,०००	१,०००,०००	१,०००,०००
३५	सिटिजनस् म्युचल फण्ड २ ३००,००० इकाई (प्रति इकाई) रु १०	३,०००,०००	३,०००,०००	३,०००,०००	३,०००,०००
३६	एन आइ बि एल सहघागिता फण्ड २५०००० इकाई (प्रति इकाई) रु १०	२,५००,०००	२,५००,०००	२,५००,०००	२,५००,०००
३७	साधना वित्तीय संस्था २००००० कित्ता प्रतिशेयर रु १००	२०,०००,०००.००	२०,०००,०००.००		
३८	सिद्धार्थ इनभेस्टमेन्ट ग्रोथ इस्किम ५००००० इकाई (प्रति इकाई) रु १०	५,०००,०००.००	५,०००,०००.००		
३९	एनएमबी ५० म्युचल फण्ड २०००००० इकाई (प्रति इकाई) रु १०	२०,०००,०००.००	२०,०००,०००.००		
४०	सनराईज फ्रस्ट म्युचल फण्ड ३०००००० इकाई (प्रति इकाई) रु १०	३०,०००,०००.००	३०,०००,०००.००		
	<b>जम्मा</b>	<b>२९०,१७५,०००</b>	<b>२९१,०८८,२००</b>	<b>२९५,१७५,०००</b>	<b>२९५,३६०,०००</b>
	<b>कुल जम्मा</b>	<b>४५६,५२५,१८३</b>	<b>४४८,९८९,०७२</b>	<b>३७६,५०५,५१२</b>	<b>३४९,९४२,७७७</b>

लघुवित्त वित्तीय संस्था लि. नेपाल क्लियरिङ्ग हाउस लिमिटेडमा बोनस सेयर सहित १८,३८२ कित्ताको लगानी रहेको छ र यस लगानीलाई फेयर भ्याल्युमा मापन गरि फेयर भ्याल्युमा भएको परिवर्तन अन्य विस्तृत आम्दानीमा जनाइएको छ। असूचीकृत इक्विटीमा लगानी भएकोले फेयर भ्याल्युको लागी प्रति सेयर खुद सम्पत्ति वा अंकित मूल्य (face value) मध्ये जुन कम छ सोमा शेयरको मूल्यांकन गरिएको छ। नेपाल क्लियरिङ्ग हाउस लिमिटेडको २०७७ आषाढ मसान्तमा प्रति सेयर खुद सम्पत्ति रु.२८६.७७ रहेको छ भने अंकित मूल्य रु १०० रहेको छ जस कारण शेयरको मूल्यांकन रु १०० मा गरिएको छ।



## ४.९ चालु आयकर सम्पत्ति

(रकम रु.मा)

विवरण	आ.व. २०७६/७७	आ.व. २०७५/७६
चालु आयकर सम्पत्ति	१०९,४५२,४६२	१५८,७६२,२८३
चालु वर्षको आय कर सम्पत्ति	१०९,४५२,४६२	१५८,७६२,२८३
गत वर्षहरूको कर सम्पत्ति		
चालु आयकर दायित्व	७९,६३६,०४५	१७३,९३८,३६९
चालु वर्षको आयकर दायित्व	७९,६३६,०४५	१७३,९३८,३६९
गत वर्षहरूको कर दायित्वहरू	-	-
	७९,६३६,०४५	१७३,९३८,३६९
जम्मा आयकर सम्पत्ति र दायित्व	२९,८१६,४१७	(१५,१७६,०८६)

यस आ.व.को आयकर सम्पत्तिमा विकास बैंकले आयकर ऐन २०५८ बमोजिम दायर गरेको स्व निर्धारण आयकर विवरण अन्तर्गत बैंकले भुक्तानी गरेको अग्रिम आयकर र विकास बैंकको तर्फबाट स्रोतमा अग्रिम कर कट्टी (TDS) रकम समावेश गरिन्छ । त्यसै अनुरूप, यस आ.व.को आयकर दायित्वहरूमा आयकर ऐन २०५८ को प्रावधान अनुसार सरकारलाई तिर्नुपर्ने कर समावेश छ ।

## ४.१० सहायक कम्पनीको लगानी

(रकम रु.मा)

विवरण	आ.व. २०७६/७७	आ.व. २०७५/७६
सुचिकृत सहायक कम्पनीमा लगानी	-	-
सुचिकृत नभएका सहायक कम्पनीमा लगानी	-	-
कुल लगानी	-	-
घटाउने : हानी व्यवस्था		
खुद किताबी मूल्य	-	-

## ४.१०.१ सुचिकृत भएका सहायक कम्पनीमा लगानी

(रकम रु.मा)

विवरण	आ.व. २०७६/७७		आ.व. २०७५/७६	
	लागत	फेयर भ्यालु	लागत	फेयर भ्यालु
..... लि				
शेयर रु. .... ले चुक्ता	-	-	-	-
..... लि				
शेयर रु. .... ले चुक्ता	-	-	-	-
जम्मा	-	-	-	-



४.१०.२ सुचिकृत नभएका सहायक कम्पनीमा लगानी

(रकम रु.मा)

विवरण	आ.व. २०७६/७७		आ.व. २०७५/७६	
	लागत	फेयर भ्यालु	लागत	फेयर भ्यालु
..... लि				
शेयर रु. .... ले चुक्ता	-	-	-	-
..... लि				
शेयर रु. .... ले चुक्ता	-	-	-	-
जम्मा	-	-	-	-

४.१०.३ सहायक कम्पनीमा गरिएको लगानीको जानकारी

(रकम रु.मा)

विवरण	बैंकले प्राप्त गरेको स्वामित्व प्रतिशतमा			
	आ.व. २०७६/७७		आ.व. २०७५/७६	
..... लि				
..... लि				

४.१०.४ सहायक कम्पनीहरूको गैर नियन्त्रित स्वार्थ

(रकम रु.मा)

विवरण	आ.व. २०७६/७७	आ.व. २०७५/७६
गैर नियन्त्रित स्वार्थ सँग रहेको इक्विटी इन्ट्रेष्ट (%)		
यस वर्षको नाफा नोक्सान वॉडफॉड		
आषाढ मसान्तमा गैर नियन्त्रित स्वार्थ सँग रहेको संचित मौज्दात		
गैर नियन्त्रित स्वार्थ लाई दिएको लाभांश		



## ४.११ सम्बद्ध कम्पनीमा गरिएको लगानी

(रकम रू.मा)

विवरण	आ.व. २०७६/७७		आ.व. २०७५/७६	
	लागत	फेयर भ्यालु	लागत	फेयर भ्यालु
सुचिकृत सम्बद्ध कम्पनीमा लगानी	-	-	-	-
सुचिकृत नभएका सम्बद्ध कम्पनीमा लगानी	-	-	१०,०००,०००	१०,०००,०००
जम्मा लगानी	-	-	१०,०००,०००	१०,०००,०००
घटाउने : हानी नोक्सानी व्यवस्था				-
खुद किताबी मुल्य	-	-	१०,०००,०००	१०,०००,०००

## ४.११.१ सम्बद्ध सूचीकृत कम्पनीमा गरिएको लगानी

(रकम रू.मा)

विवरण	आ.व. २०७६/७७		आ.व. २०७५/७६	
	लागत	फेयर भ्यालु	लागत	फेयर भ्यालु
..... लि				
शेयर रू. .... ले चुक्ता	-	-	-	-
..... लि				
रू. .... ले चुक्ता	-	-	-	-
जम्मा	-	-	-	-

## ४.११.२ सम्बद्ध सूचीकृत नभएको कम्पनीमा गरिएको लगानी

(रकम रू.मा)

विवरण	आ.व. २०७६/७७		आ.व. २०७५/७६	
	लागत	फेयर भ्यालु	लागत	फेयर भ्यालु
साधना माइक्रो फाईनान्स क लि		-	१०,०००,०००	१०,०००,०००
१००,००० शेयर प्रति शेयर रू १० ले चुक्ता				
जम्मा	-	-	१०,०००,०००	१०,०००,०००

## ४.११.३ बैंकसँग सम्बद्ध कम्पनीसँग सम्बन्धित जानकारी

विवरण	बैंकले प्राप्त गरेको स्वामित्व प्रतिशतमा	
	आ.व. २०७६/७७	आ.व. २०७५/७६
साधना माइक्रो फाईनान्स क लि	९.१८%	१३.६१%

साधना माइक्रो फाईनान्स मा गरिएको लगानी यस आ.व.मा ९.१८ प्रतिशत कायम रहेकोले उक्त कम्पनीसँग सम्बन्ध नरहेको जानकारी गरिन्छ । साथै उक्त कम्पनीमा ५ जना रहेको संचालक समितिमा यस विकास बैंकबाट कोही पनी प्रतिनिधी नरहेका ।



४.११.४ सम्बद्ध कम्पनीको जारी मूल्य

(रकम रु.मा)

विवरण	आ.व. २०७६/७७	आ.व. २०७५/७६
साधना माइक्रो फाईनान्स क लि		

४.१२ लगानी सम्पत्ति

(रकम रु.मा)

विवरण	आ.व. २०७६/७७	आ.व. २०७५/७६
<b>फेयर भ्याल्यूमा मापन गरिएको लगानी सम्पत्ति</b>		
साउन १ गतेको मौज्दात	-	-
समीक्षा बर्षमा थप/निसर्ग	-	-
समीक्षा बर्षमा फेयर भ्याल्यूमा खुद परिवर्तन		
समायोजन/स्थानान्तरण		
<b>खुद रकम</b>	-	-
<b>लागत मुल्यमा मापन गरिएको लगानी सम्पत्ति</b>		
साउन १ गतेको मौज्दात	-	-
समीक्षा बर्षमा थप/निसर्ग		
समायोजन/स्थानान्तरण		
संचित ह्रास		
जम्मा हानी नोक्सानी व्यवस्था		
<b>खुद रकम</b>	-	-
<b>जम्मा</b>	-	-



४.१३ सम्यति र उपकरण

विवरण	जग्गा	भवन	पट्टा सम्यति	कम्प्युटर र सामानहरू	सवारी साधन	फर्निचर तथा फिक्स्चर	मेशिनरी	अन्य उपकरणहरू	कुल असार अन्त्य २०७७	कुल असार अन्त्य २०७६
<b>लागत</b>										
श्रावण १, २०७५ को मौज्दात	-	-	१५५,१८८,६९१	२९,४०८,११०	४१,६११,१५३	४५,१९२,३१२	-	१२८,७९६,२३२	४००,१९६,४९९	२६०,२२६,९३४
समिक्षा बर्षमा थप	-	-	१२०,४१५,५८२	११,४५२,५००	१९,२१४,२००	३८,७५९,६६९	-	९२,१९८,२२८	२८२,०४०,१७९	१४३,१२८,१९०
यस वर्ष थप गरिएको	-	-	१२०,४१५,५८२	११,४५२,५००	१९,२१४,२००	३८,७५९,६६९	-	९२,१९८,२२८	२८२,०४०,१७९	१४३,१२८,१९०
पूँजीकरण	-	-	-	-	-	-	-	-	-	-
समिक्षा बर्षमा निसर्ग	-	-	-	-	८,४३३,९००	१४१,५८२	-	१,६२५,२५०	१०,२००,७३२	३,१५८,६२६
समायोजन र पुर्नमुल्याङ्कन	-	-	-	-	-	-	-	-	-	०
आषाढ २०७६ अन्त्यसम्मको मौज्दात	-	-	२७५,६०४,२७३	४०,८६०,६१०	५२,३९१,४५३	८३,८१०,३९९	-	२१९,३६९,२१०	६७२,०३५,९४५	४००,१९६,४९९
समिक्षा बर्षमा थप	-	-	२६,३६७,९४४	१,६८७,५००	५,३०२,३००	६,३४९,७२८	-	२१,१६६,२८८	६०,८७३,७५९	२८२,०४०,१७९
यस वर्ष थप गरिएको	-	-	२६,३६७,९४४	१,६८७,५००	५,३०२,३००	६,३४९,७२८	-	२१,१६६,२८८	६०,८७३,७५९	२८२,०४०,१७९
पूँजीकरण	-	-	-	-	-	-	-	-	-	-
समिक्षा बर्षमा निसर्ग	-	-	-	९४८,४५८	७,३०६,९०८	५६,२१३	-	१,३०५,५७४	९,६१७,१५२	१०,२००,७३२
समायोजन र पुर्नमुल्याङ्कन	-	-	-	-	-	-	-	-	-	-
आषाढ २०७७ अन्त्यसम्मको मौज्दात	-	-	३०१,९७२,२१६	४१,५४९,६५२	५०,६९८,८५५	९०,१०३,९१४	-	२३९,२२९,९२४	७२३,२९२,५५२	६७२,०३५,९४५
<b>हासकट्टी र हानी नोक्सानी</b>										
श्रावण १, २०७५ को मौज्दात			४८,६७६,३५८	१६,९४४,६१७	२८,३७५,७३३	२४,९८१,१३०	-	७५,४६८,८८९	१९०,४४६,७०७	१५८,३७७,१६८
समीक्षा बर्षको हासकट्टी शुल्क			२४,८२३,७०४	५,७३०,६०७	५,०७०,६५१	७,८८८,३६२	-	१९,५२८,१७९	६३,०४१,५०३	३४,४५९,४३९
समीक्षा बर्षका लागि हानी नोक्सानी			-	-	-	-	-	-	-	-
निसर्ग			-	-	७,६९०,७९०	१२२,४६५	-	१,३३९,१५७	९,१५२,४१२	२,३८९,८९९



विवरण	जग्गा	भवन	पट्टा सम्पत्ति	कम्प्युटर र सामानहरू	सवारी साधन	फर्निचर तथा फिक्स्चर	भेशिनरी	अन्य उपकरणहरू	कुल असार अत्य २०७७	कुल असार अत्य २०७६
समायोजन			-	-	-	-	-	-	-	(०)
आषाढ २०७६ अन्त्यसम्मको मौज्दात	-	-	७३,५००,०६२	२२,६७५,२२५	२५,७५५,५७४	३२,७४७,०२७	-	८९,६५७,९११	२४४,३३५,७९८	१९०,४४६,७०७
समीक्षा वर्षको हासकट्टी शुल्क	-	-	२७,४०५,९७६	५,३४०,८८३	७,६९०,९२९	९,७४०,२३४	-	२५,२२९,९८७	७५,३९९,२०९	६३,०४९,५०३
समीक्षा वर्षका लागि हानी नोकसानी	-	-	-	-	-	-	-	-	-	-
निसर्ग	-	-	-	९४८,४३६	७,२३३,००४	५६,२०३	-	१,१००,९३९	९,३३८,५७४	९,९५२,४९२
समायोजन			-	-	-	-	-	-	-	-
आषाढ २०७७ अन्त्यसम्मको मौज्दात	-	-	१००,९०६,०३८	२७,०६७,६७१	२६,२९२,६९१	४२,४३१,०५८	-	११३,७७८,९६७	३१०,३९६,४२५	२४४,३३५,७९८
पूँजीगत निर्माण २०७५	-	-	-	-	-	-	-	-	-	-
पूँजीगत निर्माण २०७६	-	-	-	-	-	-	-	-	-	-
पूँजीगत निर्माण २०७७	-	-	-	-	-	-	-	-	-	-
खुद किताबी मौज्दात			-	-	-	-	-	-	-	-
आषाढ २०७५ अन्त्यसम्मको मौज्दात	-	-	१०६,५१२,३३३	१२,४६३,४९३	१३,२३५,४४०	२०,२११,१८२	-	५७,३२७,३४३	२०९,७४९,७९२	१०९,८४९,७६६
आषाढ २०७६ अन्त्यसम्मको मौज्दात	-	-	२०२,१०४,२११	१८,१८५,३८६	२६,६३५,८७९	५१,०६३,३७२	-	१२९,७७९,२९९	४२७,७००,१४७	२०९,७४९,७९२
आषाढ २०७७ अन्त्यसम्मको मौज्दात	-	-	२०९,०६६,१७८	१४,५३९,९८१	२४,९७४,१५५	४७,६७२,८५५	-	१२५,४५०,९५७	४९२,८९६,९२७	४२७,७००,१४७

पहियान भएका स्थिर सम्पत्ति तथा कार्यालय उपकरणको लागतलाई मापन गरी लेखांकन गरिन्छ । लागत मापन गर्दा सो स्थिर सम्पत्ति तथा कार्यालय उपकरण प्राप्ति वा निर्माणका लागि भएका पूँजीकृत गर्न मिल्ने सबै खर्चलाई सो सम्पत्तिको लागतको रूपमा लेखांकन गरिन्छ । उक्त प्रकृति बाहेकका अन्य खर्चहरूलाई खर्च भएकै अवधिमा नाफा नोकसान खातामा लेखांकन गरिन्छ । सम्पत्तिको हासकट्टी समदर प्रणाली मार्फत गरेको छ





४.१४ ख्याति तथा अमूर्त सम्पत्ति

(रकम रु.मा)

विवरण	ख्याति	सफ्टवेयर		अन्य	कुल असार अन्त्य २०७७	कुल असार अन्त्य २०७६
		खरिद गरिएको	निर्माणगरिएको			
लागत						
श्रावण १, २०७५ को मौज्जात	-	१३,९५३,१३९	-		१३,९५३,१३९	१२,९८१,३३९
चालु बर्षमा थप	-	६,०८७,५३६	-	-	६,०८७,५३६	९७१,८००
यस वर्ष खरिद गरिएको	-	६,०८७,५३६	-	-	६,०८७,५३६	९७१,८००
पूँजीकरण	-	-	-	-	-	-
चालु बर्षमा निसर्ग	-	-	-	-	-	-
समायोजनरपुर्नमुल्याङ्कन	-	-	-	-	-	-
आषाढ २०७६ अन्त्यसम्मको मौज्जात	-	२०,०४०,६७५	-	-	२०,०४०,६७५	१३,९५३,१३९
चालु बर्षमा थप	-	-	-	-	-	६,०८७,५३६
यस वर्ष खरिद गरिएको	-	-	-	-	-	६,०८७,५३६
पूँजीकरण	-	-	-	-	-	-
चालु बर्षमा निसर्ग	-	-	-	-	-	-
समायोजनरपुर्नमुल्याङ्कन	-	-	-	-	-	-
आषाढ २०७७ अन्त्यसम्मको मौज्जात	-	२०,०४०,६७५	-	-	२०,०४०,६७५	२०,०४०,६७५
परिशोधन र हानी नोक्सानी					-	
श्रावण १, २०७५ को मौज्जात	-	१०,९७९,७७८	-		१०,९७९,७७८	९,५२०,७४५
समीक्षा बर्षको परिशोधन	-	१,९५०,५१०	-	-	१,९५०,५१०	१,४५९,०३४
समीक्षा बर्षका लागि हानी नोक्सानी	-	-	-	-	-	-
निसर्ग	-	-	-	-	-	-
समायोजन	-	-	-	-	-	-
आषाढ २०७६ अन्त्यसम्मको मौज्जात	-	१२,९३०,२८८	-	-	१२,९३०,२८८	१०,९७९,७७८
समीक्षा बर्षको परिशोधन	-	१,९३७,९८०	-	-	१,९३७,९८०	१,९५०,५१०
समीक्षा बर्षका लागि हानी नोक्सानी	-	-	-	-	-	-
निसर्ग	-	-	-	-	-	-
समायोजन	-	-	-	-	-	-
आषाढ २०७७ अन्त्यसम्मको मौज्जात	-	१४,८६८,२६८	-	-	१४,८६८,२६८	१२,९३०,२८८
पूँजीगत निर्माण					-	
कुल किताबी मौज्जात						
आषाढ २०७५ अन्त्यसम्मको मौज्जात	-	२,९७३,३६१	-	-	२,९७३,३६१	३,४६०,५९५
आषाढ २०७६ अन्त्यसम्मको मौज्जात	-	७,११०,३८७	-	-	७,११०,३८७	२,९७३,३६१
आषाढ २०७७ अन्त्यसम्मको मौज्जात	-	५,१७२,४०८	-	-	५,१७२,४०८	७,११०,३८७

कम्प्युटर सफ्टवेयर प्रयोगमा ल्याउँदा र अधिग्रहण गर्दा परल मुल्यामा पूँजीकरण गरिन्छ । प्रयोगको लागि उपलब्ध भएको मिति देखि सफ्टवेयरको अनुमानित प्रयोग अवधिको आधारमा समदर ह्रासकट्टी प्रणाली (Straight Line Method) अनुसार ह्रासकट्टी गर्ने गरेको छ ।



४.१५ स्थगन कर सम्पत्ति/(दायित्व)

(रकम रु.मा)

विवरण	स्थगन कर सम्पत्ति	स्थगन कर दायित्व	आ.व. २०७५/७६
			खुद स्थगन कर सम्पत्ति/(दायित्व)
अस्थायी भिन्नताको आधारमा स्थगन कर	-		
बैंक तथा वित्तीय संस्थालाई कर्जा	-		-
ग्राहकलाई कर्जा due to AIR	-		-
लगानी सम्पत्ति	-		-
सुरक्षणपत्रमा लगानी	४,९६८,८२०.४७		४,९६८,८२०.४७
सम्बद्ध कम्पनीमा लगानी	-		-
सम्पत्ति र उपकरण	४,५२४,३८२.८०		४,५२४,३८२.८०
उपदान दायित्व	९३८,२९७.५९		९३८,२९७.५९
संचित बिदा बापतको दायित्व	१६,३६३,४६५.८०		१६,३६३,४६५.८०
पढ्दा सम्बन्धी दायित्व	४,९२९,५२८.४०		४,९२९,५२८.४०
कर्जा नोकसानी व्यवस्था	-		-
अन्य अस्थायी भिन्नता	-		-
<b>अन्य अस्थायी भिन्नतामा स्थगन कर</b>	<b>३१,७१६,४९५.०६</b>		<b>३१,७१६,४९५.०६</b>
व्यवसायबाट व्यहोर्नु परेको विगतका आर्थिक वर्षहरूको कट्टी हुन नपाएको नोकसानी	-		-
करको दरमा भएको परिवर्तनबाट स्थगन कर	-		-
<b>२०७६ असार ३१ को खुद स्थगन कर सम्पत्ति/(दायित्व)</b>			<b>३१,७१६,४९५.०६</b>
<b>२०७५ साउन १ को स्थगन कर सम्पत्ति/(दायित्व)</b>			<b>(४,६२६,३५०.९६)</b>
<b>चालु वर्षमा बढेको/(घटेको)</b>			<b>२७,०९०,१४४.१०</b>
नाफा अथवा नोकसानमा लेखांकन भएको स्थगन कर खर्च/(आम्दानी)			२६,६७५,८६८.९२
अन्य विस्तृत आम्दानीमा लेखांकन भएको स्थगन कर खर्च/(आम्दानी)			४१४,२७५.१८
इक्विटीमा प्रत्यक्ष लेखांकन भएको स्थगन कर खर्च/(आम्दानी)			



विवरण	स्थगन कर सम्पत्ति	स्थगन कर दायित्व	आ.व. २०७६/७७
			खुद स्थगन कर सम्पत्ति/(दायित्व)
अस्थायी भिन्नताको आधारमा स्थगन कर	-	-	-
बैंक तथा वित्तीय संस्थालाई कर्जा	-	-	-
ग्राहकलाई कर्जा due to AIR	-	-	-
लगानी सम्पत्ति	-	-	-
सुरक्षणपत्रमा लगानी	२,२६०,८३३.३६	-	२,२६०,८३३.३६
सम्बद्ध कम्पनीमा लगानी	-	-	-
सम्पत्ति र उपकरण	२,०९८,१२५.२८	-	२,०९८,१२५.२८
उपदान दायित्व	-	-	-
संचित बिदा बापतको दायित्व	१६,९०८,०९७.५०	-	१६,९०८,०९७.५०
पढा सम्बन्धी दायित्व	७,१६५,६७६.७३	-	७,१६५,६७६.७३
कर्जा नोक्सानी व्यवस्था	-	-	-
अन्य अस्थायी भिन्नता	-	-	-
अन्य अस्थायी भिन्नतामा स्थगन कर	२८,४३२,७३२.८६	-	२८,४३२,७३२.८६
व्यवसायबाट व्यहोर्नु परेको विगतका आर्थिक वर्षहरूको कट्टी हुन नपाएको नोक्सानी	-	-	-
करको दरमा भएको परिवर्तनबाट स्थगन कर	-	-	-
<b>२०७७ असार ३१ को खुद स्थगन कर सम्पत्ति/(दायित्व)</b>			<b>२८,४३२,७३२.८६</b>
<b>२०७६ साउन १ को स्थगन कर सम्पत्ति/(दायित्व)</b>			<b>३१,७९६,४९५.०६</b>
<b>चालु वर्षमा बढेको/(घटेको)</b>			<b>(३,२६३,७६२.१९)</b>
नाफा अथवा नोक्सानमा लेखांकन भएको स्थगन कर (खर्च)/आम्दानी			२,४२४,२२५.०३
अन्य विस्तृत आम्दानीमा लेखांकन भएको स्थगन कर (खर्च)/आम्दानी			(५,७०७,९८७.२२)
इक्विटीमा प्रत्यक्ष लेखांकन भएको स्थगन कर (खर्च)/आम्दानी			-



४.१६ अन्य सम्पत्तिहरू

(रकम रु.मा)

विवरण	आ.व. २०७६/७७	आ.व. २०७५/७६
बिक्रिका लागि राखिएको सम्पत्ति	-	-
अन्य गैर बैंकिंग सम्पत्ति	-	-
असुल हुन बाँकि बिल	-	-
उठ्न बाँकी आसामी	७३,५९७,२६८.४०	४०,८३४,३२३.९४
आर्जित आम्दानी	-	-
अग्रिम भुक्तानी र धरौटी	२,०२३,३२६.५२	२,१३२,८७०.४७
आयकर धरौटी	-	-
स्थगन कर्मचारी खर्च	३१,४९०,७९२.९६	२०,९९६,८५९.०५
अन्य	९,८९३,५३८.५८	१३,३२३,७९२.४९
मसलन्द मौज्दात	९,०४२,०४९.४३	९,४८९,५९४.८८
प्राप्त हुनुपर्ने कमिशन	(१.५६)	३,००६,५५३.८२
धरौटी	७९०,९९६.७९	७६६,३४७.७९
अग्रिम लाभाशं करको भुक्तानी	-	-
सुन तथा चादीको सिक्का	६९,२९४.००	६९,२९६.००
<b>जम्मा</b>	<b>११७,००४,८४५.६६</b>	<b>७७,२८७,८३७.८७</b>

४.१७ बैंक तथा वित्तीय संस्थालाई तिर्न बाँकी

विवरण	आ.व. २०७६/७७	आ.व. २०७५/७६
मनी मार्केट निक्षेप	-	-
अन्तरबैंकिङ सापटी	-	१००,०००,०००
बैंक तथा वित्तीय संस्थाबाट अन्य निक्षेप	१,१२०,७३०,५९४	३,०४६,६९९,५८८
राफसाफ खाता	-	-
अन्य	-	-
<b>जम्मा</b>	<b>१,१२०,७३०,५९४</b>	<b>३,१४६,६९९,५८८</b>

अन्य स्थानीय वित्तीय संस्थाले बैंकको खातामा राखेको मौज्दात यसमा प्रस्तुत गरिएको छ । अन्तर बैंक सापटी, अन्तर बैंक निक्षेप, क्लियरिङ खातामा रहेको ब्यालेन्स साथै अन्य बैंक तथा वित्तीय संस्थामा रहेको बाँकी रकम यसमा प्रस्तुत गरिएको छ ।



## ४.१८ नेपाल राष्ट्र बैंकलाई तिर्न बाँकी

विवरण	आ.व. २०७६/७७	आ.व. २०७५/७६
नेपाल राष्ट्र बैंकबाट प्राप्त पुर्नकर्जा	१,३२७,८४५	३,७३९,५९०
स्थायी तरलता सुविधा	-	-
नेपाल राष्ट्र बैंकबाट अन्तिम ऋणदाता सुविधा	-	-
पुनः खरिद सम्झौतामा बिक्री गरिएको सेक्युरिजिजहरू	-	-
नेपाल राष्ट्र बैंकलाई तिर्नु पर्ने अन्य बक्यौता	-	-
<b>जम्मा</b>	<b>१,३२७,८४५</b>	<b>३,७३९,५९०</b>

नेपाल राष्ट्र बैंकलाई भुक्तानी हुने रकममा पुनरकर्जा सुविधाहरू, स्थायी तरलता सुविधा, अन्तिम ऋणदाता सुविधा, ऋणदाता, बिक्री तथा पुनर्खरिद सम्झौता, र नेपाल राष्ट्र बैंकबाट निक्षेप रकम समावेश हुनुपर्छ ।

## ४.१९ व्युत्पन्न वित्तीय उपकरणहरू

विवरण	आ.व. २०७६/७७	आ.व. २०७५/७६
<b>व्यापारको लागि राखिएको</b>		
व्याजदर स्वाप	-	-
मुद्रा स्वाप	-	-
अग्रिम विनिमय सम्झौता		
अन्य		
<b>जोखिम व्यवस्थापनका लागि राखिएको</b>		
व्याजदर स्वाप		
मुद्रा स्वाप		
अग्रिम विनिमय सम्झौता		
अन्य	-	-
<b>जम्मा</b>	<b>-</b>	<b>-</b>

## ४.२० ग्राहकबाट निक्षेप

विवरण	आ.व. २०७६/७७	आ.व. २०७५/७६
<b>संस्थागत ग्राहक</b>	<b>९,०१८,२५२,६८३</b>	<b>३,९२९,२४४,९४७</b>
आवधिक निक्षेप	५,७९०,९८६,५२४	२,९३०,९५५,६६८
कल निक्षेप	२,८०९,४५९,७०८	८२२,२४५,००७
चलती निक्षेप	४००,९७०,३५९	१५२,५३५,९९४
अन्य	१८,४४४,९०९	२३,५०९,९५९
<b>व्यक्तिगत निक्षेप</b>	<b>१९,११४,४४४,९६६</b>	<b>१५,४९४,५८८,५०९</b>
आवधिक निक्षेप	९,५९३,७८९,९५३	६,५३३,६३६,५१५
बचत निक्षेप	९,३६४,२४५,७२८	८,७४९,८२६,६९६
चलती निक्षेप	१२४,९९३,८८४	१३०,७५६,९३४
अन्य	३२,२९५,४०९	८८,३६९,९५६
<b>जम्मा</b>	<b>२८,१३२,६९६,८४९</b>	<b>१९,४२३,८३३,४४९</b>



#### ४.२०.१ ग्राहकबाट प्राप्त निक्षेपको मुद्रा बमोजिम विश्लेषण

विवरण	आ.व. २०७६/७७	आ.व. २०७५/७६
नेपाली रुपैया	२८,१३२,६९६,८४९	१९,४२३,८३३,४४९
भारतीय रुपैया	-	-
अमेरिकी डलर	-	-
पाउण्ड स्टर्लिङ	-	-
युरो	-	-
जापानी येन	-	-
चाइनिज युवान	-	-
अन्य	-	-
<b>जम्मा</b>	<b>२८,१३२,६९६,८४९</b>	<b>१९,४२३,८३३,४४९</b>

#### ४.२१ सापटी

विवरण	आ.व. २०७६/७७	आ.व. २०७५/७६
<b>स्वदेशी सापटी</b>		
नेपाल सरकार		
अन्य संस्था		-
अन्य		
<b>जम्मा</b>	<b>-</b>	<b>-</b>
<b>विदेशी सापटी</b>		
विदेशी बैंक तथा वित्तीय संस्था		
बहु पक्षीय विकास बैंकहरू		
अन्य संस्थाहरू		
<b>जम्मा</b>	<b>-</b>	<b>-</b>
<b>जम्मा</b>	<b>-</b>	<b>-</b>

#### ४.२२ व्यवस्थाहरू

विवरण	आ.व. २०७६/७७	आ.व. २०७५/७६
रेड्युन्डयान्सीको लागि व्यवस्था	-	-
पुनः संरचनाको लागि व्यवस्था	-	-
चलिरहेको कानुनी तथा कर मुद्दाको लागि व्यवस्था	-	-
कडा (Onerous) सम्झौताको लागि व्यवस्था	-	-
अन्य	-	-
<b>जम्मा</b>	<b>-</b>	<b>-</b>



## ४.२२.१ व्यवस्थामा भएको घटबढ

विवरण	आ.व. २०७६/७७	आ.व. २०७५/७६
साउन १ गतेको मौज्दात	-	-
आ.व को थप व्यवस्था		
आ.व को खर्च भएको व्यवस्था		
आ.व को फिर्ता भएको व्यवस्था		
सुविधा लिइएको छुट		
आषाढ मसान्तको मौज्दात	-	-

## ४.२३ अन्य दायित्वहरू

विवरण	आ.व. २०७६/७७	आ.व. २०७५/७६
कर्मचारीको लागि परिभाषित लाभ दायित्व (उपदान व्यवस्था)	-	-
विदाको लागि व्यवस्था	५६,३६०,३२५	५४,५४४,८८६
अल्पकालीन कर्मचारी लाभ		-
भुक्तानी गर्नुपर्ने विल्स	३,९८१,७८०	५,८६९,५०४
साहु र दिन बाँकी	७५,५२०,३९६	६३,२८६,११९
निक्षेपमा भुक्तानी गर्न बाँकी व्याज	१०२,६२८,८७९	१२०,१३०,३९६
सापटीमा भुक्तानी गर्न बाँकी व्याज		-
स्थगन अनुदान आयको दायित्व		-
भुक्तानी गर्न बाँकी लाभांश	२१०,३६४	२१०,३६४
वित्तीय लिज भित्रको दायित्व		
भुक्तानी गर्न बाँकी कर्मचारी वोनस	२९,८१२,१८२	५४,३४२,४२८
अन्य दायित्व	६९,०२८,५४६	६०,६७०,४९३
भुक्तान गर्न बाँकी लेखापरीक्षण शुल्क	१,४६०,६५०	१,७३७,३७५
श्रोतमा करकट्टी बापतको रकम भुक्तान गर्न बाँकी	२७,९३६,९५०	२७,००७,३९३
केन्द्रिय कोष	२,४५९,४११	२,४४५,७११
आपतकालीन कोष	६,२७२,९२२	६,२६९,१२२
कर्मचारीको लागि परिभाषित योगदान योजना (Liabilities for defined Contribution obligations)		५५,८९०
अन्य	३०,८९८,६१३	२३,१५५,००१
<b>जम्मा</b>	<b>३३७,५४२,४७२</b>	<b>३५९,०५४,११०</b>

कर्मचारी लाभ सम्बन्धी दायित्वहरू जस्तै उपदान दायित्व, लामो सेवा बिदाको दायित्व, अल्पकालीन कर्मचारी लाभ ईत्यादी, प्राप्त नभएको आम्दानी, नतिरिएको लाभांश जस्ता दायित्वहरू यो शिर्षक अन्तर्गत उल्लेख गरिएको छ । लामो सेवा बिदा अन्तर्गत बिरामी बिदा र वार्षिक बिदा पर्छन् ।



**४.२३.१क. परिभाषित लाभ दायित्व (उपदान व्यवस्था)**

वित्तीय अवस्थाको विवरणमा देखाईएको रकमहरू

(रकम रु.मा)

विवरण	आ.व. २०७६/७७	आ.व. २०७५/७६
अनफन्डेड दायित्वको हालको मुल्य	-	-
फन्डेड दायित्वको हालको मुल्य	-	-
कुल दायित्वको हालको मुल्य	-	-
सुविधा योजना सम्पत्तिको फेयर भ्यालु	-	-
खुद दायित्वको हालको मुल्य	-	-
परिभाषित लाभ दायित्वहरूको लागि मान्यताप्राप्त दायित्व	-	-

बैंकले मिति २०७५/१०/०१ बाट लागु हुने गरी परिभाषित लाभ योजना (Defined Benefits Plan) लाई परिवर्तन गरी परिभाषित योगदान योजना (Defined Contribution plan) लागु गरिएको छ ।

**४.२३.२क. योजना सम्पत्ति**

सुविधा योजना सम्पत्तिमा संलग्न

(रकम रु.मा)

विवरण	आ.व. २०७६/७७	आ.व. २०७५/७६
इक्विटी सुरक्षण पत्र	-	-
सरकारी बोनड	-	-
बैंक निक्षेप	-	-
अन्य	-	-
<b>जम्मा</b>	-	-

**४.२३.३क परिभाषित लाभ दायित्वको वर्तमान मूल्यमा परिवर्तन**

(रकम रु.मा)

विवरण	आ.व. २०७६/७७	आ.व. २०७५/७६
श्रावण १ को लाभ योजना दायित्व	-	२२,०७०,८३७
विमाड्विक नोक्सानी	-	-
योजनाबाट प्राप्त लाभ	-	(२२,०७०,८३७)
प्रत्यक्ष लाभ भुक्तानी	-	-
चालु सुविधा खर्च र व्याज	-	-
<b>आषाढ अन्तिमको लाभ योजना दायित्व</b>	-	-

**४.२३.४क. योजना सम्पत्तिको वर्तमान मूल्यमा गतिविधि**

(रकम रु.मा)

विवरण	आ.व. २०७६/७७	आ.व. २०७५/७६
श्रावण १ को सुविधा योजना सम्पत्तिको फेयर भ्याल्यू	-	१४,८५२,९५९
योजनामा दिएको योगदान	-	७,२१८,६७८
वर्षमा तिरिएको लाभ	-	(२२,०७०,८३७)
व्याज आम्दानी	-	-
सुविधा योजना सम्पत्तिबाट अपेक्षित लाभ	-	-
<b>आषाढ अन्तिमको सुविधा योजनामा सम्पत्तिको फेयर भ्यालु</b>	-	-





## ४.२३.५क नाफा नोक्सान विवरणमा देखाइएको रकम

(रकम रू.मा)

विवरण	आ.व. २०७६/७७	आ.व. २०७५/७६
चालु सुविधा खर्च	-	-
Past service costs-(non Vested)	-	-
Past service costs (Vested)	-	-
दायित्वमा ब्याज	-	-
सुविधा योजना सम्पत्तिबाट अपेक्षित लाभ	-	-
जम्मा	-	-

## ४.२३.६क. अन्य विस्तृत आयमा देखाइएको रकम

(रकम रू.मा)

विवरण	आ.व. २०७६/७७	आ.व. २०७५/७६
विमाङ्किक (नाफा)/नोक्सान	-	-
जम्मा	-	-

## ४.२३.७क विमाङ्किक अनुमानहरू

विवरण	आ.व. २०७६/७७	आ.व. २०७५/७६
छुट दर		७%
सुविधा योजना सम्पत्तिबाट अपेक्षित लाभ		
भविष्यमा हुने तलबमा वृद्धि		८%
फिर्ता दर		५%

## ४.२३.९ख. विदाको लागि व्यवस्था

वित्तीय अवस्थाको विवरणमा देखाइएको रकमहरू

(रकम रू.मा)

विवरण	आ.व. २०७६/७७	आ.व. २०७५/७६
अनफन्डेड दायित्वको हालको मुल्य	५६,३६०,३२५	५४,५४४,८८६
फन्डेड दायित्वको हालको मुल्य	-	-
कुल दायित्वको हालको मुल्य	५६,३६०,३२५	५४,५४४,८८६
सुविधा योजना सम्पत्तिको फेयर भ्यालु	-	-
खुद दायित्वको हालको मुल्य	५६,३६०,३२५	५४,५४४,८८६
परिभाषित लाभ दायित्वहरूको लागि मान्यताप्राप्त दायित्व	५६,३६०,३२५	५४,५४४,८८६



४.२३.२ख. योजना सम्पत्ति

सुविधा योजना सम्पत्तिमा संलग्न

(रकम रु.मा)

विवरण	आ.व. २०७६/७७	आ.व. २०७५/७६
इक्विटी सुरक्षण पत्र		
सरकारी बोन्ड		
बैंक निक्षेप		
अन्य		
जम्मा	-	-

४.२३.३ख परिभाषित लाभ दायित्वको वर्तमान मूल्यमा परिवर्तन

(रकम रु.मा)

विवरण	आ.व. २०७६/७७	आ.व. २०७५/७६
श्रावण १ को लाभ योजना दायित्व	५४,५४४,८८६	३२,०३८,३०८
विमाङ्किक (नाफा) / नोक्सानी	(१३,५७३,५३२)	१६,६०९,३९५
प्रत्यक्ष लाभ भुक्तानी	(४,८९३,२०५)	(६,९३२,३६२)
चालु सुविधा खर्च र व्याज	२०,२८२,९७६	१२,०३७,५४५
अषाढ अन्तिमको लाभ योजना दायित्व	५६,३६०,३२५	५४,५४४,८८६

४.२३.४ख. योजना सम्पत्तिको वर्तमान मूल्यमा गतिविधि

(रकम रु.मा)

विवरण	आ.व. २०७६/७७	आ.व. २०७५/७६
श्रावण १ को सुविधा योजना सम्पत्तिको फेयर भ्याल्यू	-	
योजनामा दिएको योगदान	-	-
वर्षमा तिरिएको लाभ	-	-
विमाङ्किक (नाफा)/नोक्सान		
सुविधा योजना सम्पत्तिबाट अपेक्षित लाभ	-	-
आषाढ अन्तिमको सुविधा योजनामा सम्पत्तिको फेयर भ्याल्यू	-	-

४.२३.५ख. नाफा नोक्सान विवरणमा देखाइएको रकम

(रकम रु.मा)

विवरण	आ.व. २०७६/७७	आ.व. २०७५/७६
चालु सुविधा खर्च	१६,६३५,२९६	९,७९९,७७५
Past service costs-(non Vested)	-	-
Past service costs (Vested)	-	-
विमाङ्किक (नाफा)/नोक्सान	(१३,५७३,५३२)	१६,६०९,३९५
दायित्वमा व्याज	३,६४६,८८०	२,३९७,७७०
सुविधा योजना सम्पत्तिबाट अपेक्षित लाभ	-	-
जम्मा	६,७०८,६४४	२८,६३८,९४०



## ४.२३.६ख. अन्य विस्तृत आयमा देखाइएको रकम

(रकम रु.मा)

विवरण	आ.व. २०७६/७७	आ.व. २०७५/७६
विमाङ्किक (नाफा)/नोक्सान	-	-
जम्मा	-	-

## ४.२३.७ ख. विमाङ्किक अनुमानहरू

विवरण	आ.व. २०७६/७७	आ.व. २०७५/७६
छुट दर	७%	७%
सुविधा योजना सम्पत्तिबाट अपेक्षित लाभ		
भविष्यमा हुने तलबमा वृद्धि	८%	८%
पूर्व	५%	५%

## ४.२४ जारी गरिएको ऋण पत्र

(रकम रु.मा)

विवरण	आ.व. २०७६/७७	आ.व. २०७५/७६
नाफा र नोक्सान मार्फत फेयर भ्याल्यू मा जारी गरिएको ऋण पत्र	-	-
परिशोधित लागत जारी गरिएको ऋण पत्र	-	-
जम्मा	-	-

## ४.२५ सुरक्षण नभएको सहायक आवधिक दायित्वहरू

(रकम रु.मा)

विवरण	आ.व. २०७६/७७	आ.व. २०७५/७६
फिर्ता हुने अग्राधिकार सेयरहरू	-	-
फिर्ता नहुने Cumulative अग्राधिकार सेयरहरू		
अन्य		
जम्मा	-	-

## ४.२६ सेयर पूँजी

(रकम रु.मा)

विवरण	आ.व. २०७६/७७	आ.व. २०७५/७६
साधारण सेयरहरू	२,६०६,६४०,४००	२,६०६,६४०,४००
परिवर्तनीय अग्राधिकार प्राथमिक सेयरहरू (इक्विटी कम्पोनेन्ट मात्र)	-	-
फिर्ता नहुने अग्राधिकार सेयरहरू(इक्विटी कम्पोनेन्ट मात्र)	-	-
भुक्तानी मिति नभएका ऋणपत्र (इक्विटी कम्पोनेन्ट मात्र)	-	-
जम्मा	२,६०६,६४०,४००	२,६०६,६४०,४००



४.२६.१ साधारण शेयर पूँजी

(रकम रु.मा)

विवरण	आ.व. २०७६/७७	आ.व. २०७५/७६
<b>अधिकृत पूँजी</b>		
३०,०००,००० कित्ता साधारण शेयर प्रति शेयर रु. १००/-	३,०००,०००,०००	३,०००,०००,०००
<b>जारी पूँजी</b>		
२६,०६६,४०० कित्ता साधारण शेयर प्रति शेयर रु. १००/-	२,६०६,६४०,४००	२,६०६,६४०,४००
<b>चूक्ता पूँजी</b>		
२६,०६६,४०० कित्ता साधारण शेयर प्रति शेयर रु. १००/-	२,६०६,६४०,४००	२,६०६,६४०,४००
<b>जम्मा</b>	<b>२,६०६,६४०,४००</b>	<b>२,६०६,६४०,४००</b>

४.२६.२ साधारण शेयर स्वामित्व

(रकम रु.मा)

विवरण	आ.व. २०७६/७७		आ.व. २०७५/७६	
	प्रतिशत	रकम रु.मा	प्रतिशत	रकम रु.मा
<b>स्वदेशी स्वामित्व</b>	१००%	२,६०६,६४०,४००	१००%	२,५०६,३८५,०००
नेपाल सरकार				
'क' वर्गका ईजाजतपत्र प्राप्त संस्थाहरू				
अन्य ईजाजतपत्र प्राप्त संस्थाहरू				
सर्वसाधारण	४९%	१,२७७,२५५,२००	४९%	१,२२८,९३०,०००
संस्थापकहरू	५१%	१,३२९,३८५,२०१	५१%	१,२७८,२५५,०००
अन्य				
<b>विदेशी स्वामित्व</b>				
<b>जम्मा</b>	<b>१००%</b>	<b>२,६०६,६४०,४००</b>	<b>१००%</b>	<b>२,५०६,३८५,०००</b>



४.२६.२ (क) ०५ प्रतिशत वा सो भन्दा बढि शेयर स्वामित्व भएका शेयरधनीहरू

नाम	ठेगाना	संस्थापक शेयर	सर्वसाधारण शेयर	जम्मा शेयर संख्या	जम्मा शेयर रकम	प्रतिशत
विशवास गौचन	ललितपुर, नख्खु ५	३७६,९९९.३२	१३७,९९९.६८	५१४,९९९.००	५१,६९८,४००	१.९८%
राजेश नारायण श्रेष्ठ	नेपालगञ्ज २, बाँके	३६६,३९२.२४	१३०,८६२.४४	४९७,२५४.६८	४९,७२५,४६८	१.९९%
उज्वल सत्याल	काठमाण्डौ ४, काठमाण्डौ	२७७,९४४.४०	९९,२७७.३६	३७७,२२१.७६	३७,६४२,९७६	१.४४%
राजेन्द्र प्रसाद पौडेल	काठमाण्डौ १६, काठमाण्डौ	१८५,७८०.२८	८१,५७४.५५	२६७,३५४.८३	२६,७३५,४८३	१.०३%
राजेश कुमार श्रेष्ठ	काठमाण्डौ १३, काठमाण्डौ	२१०,५७२.९६	५२,६३१.६०	२६३,२०४.५६	२६,३२०,४५६	१.०१%
मनोज शर्मा न्यौपाने	ललितपुर, नख्खु ६	१८६,८४९.५२	६९,६१५.५२	२५६,४६५.०४	२५,६४६,५०४	०.९८%
रमेश कुमार कान्छु	नेपालगञ्ज १, बाँके	१८०,४१४.००	६७,२१२.०८	२४७,६२६.०८	२४,७६२,६०८	०.९५%
ज्योति शेरचन गौचन	ललितपुर, नख्खु ५	१८१,६२९.७६	६५,००६.२४	२४६,६३६.००	२४,६६३,६००	०.९५%
अच्युत प्रसाद प्रसाई	नेपालगञ्ज १३, बाँके	१७३,९६४.९६	६६,१६०.६४	२४०,१२५.६०	२४,०१२,५६०	०.९२%
माधव प्रसाद मैनाली	नेपालगञ्ज, बाँके	१५४,६३२.४०	६८,००७.६८	२२२,६४०.०८	२२,२६४,००८	०.८५%
सिकन्दर गौचन	पोखरा, कास्की १६	७४,०८४.७२	९७,०१०.१६	१७१,०९४.८८	१७,१०९,४८८	०.६६%
डा. रविन्द्र प्रसाद श्रेष्ठ	पोखरा, कास्की ८	१६५,९८६.०८	४१,९८०.६४	२०७,९६६.७२	२०,७९६,६७२	०.८०%
शैम राज शाक्य	नेपालगञ्ज १८, बाँके	१४५,०३८.४०	२४,८३६.७६	१६९,८७५.१६	१६,९८७,५१६	०.६५%
बद्री लाल मल्ल	४, पोखरा, कास्की	१११,९७६.२०	३६,०८१.७६	१४८,०५७.९६	१४,८०५,७९६	०.५७%
मधुसुदन शर्मा	नेपालगञ्ज ३, बाँके	१७५,१२०.४०	४०५.५२	१७५,५२५.९२	१७,५५२,५९२	०.६७%
केशव प्रसाद प्रसाई	काठमाण्डौ १३, काठमाण्डौ	१५४,६३०.३२	२४,८५७.०४	१७९,४८७.३६	१७,९४८,७३६	०.६९%
पबित्र लाल चुके	काठमाण्डौ ३१, काठमाण्डौ	१६७,५०९.६८	१०,०५८.८८	१७७,५६८.५६	१७,७५६,८५६	०.६८%
श्रीरमण खनाल	नेपालगञ्ज १६, बाँके	१२८,८६५.३६	२२,४०३.५२	१५१,२६८.८८	१५,१२६,८८८	०.५८%
गंगा प्रसाद गुरुङ्ग	३, रिमान, कास्की	१३६,४१९.५६	४४,९३०.०८	१८१,३४९.६४	१८,९३४,९६४	०.७०%
सकुन्तला प्रसाई	काठमाण्डौ १३, काठमाण्डौ	१०४,६१४.६४	४१,५९६.८८	१४६,२११.५२	१४,६२१,१५२	०.५६%
प्रेम बहादुर थापा	घान्द्रुक ०५, कास्की	११०,०६७.६४	३६,०८१.७६	१४६,१४९.४०	१४,६१४,९४०	०.५६%
शान्त राज वतास	७, पोखरा, कास्की	१०४,४५८.६४	३६,०८१.७६	१४०,५४०.४०	१४,०५४,०४०	०.५४%
नविनचन्द्र श्रेष्ठ	काठमाण्डौ १६, काठमाण्डौ	१२८,८६१.२०	१०,१४८.३२	१३९,००९.५२	१३,९००,९५२	०.५३%
हरि प्रसाद गुरुङ्ग	१७, पोखरा, कास्की	९६,८५८.३२	३६,०८१.७६	१३२,९४०.०८	१३,२९४,००८	०.५१%
बिक्रम चन्द्र गुरुङ्ग	पोखरा, कास्की १७	९६,८५८.३२	३६,०८१.७६	१३२,९४०.०८	१३,२९४,००८	०.५१%
अम्बिका रत्न शाक्य	काठमाण्डौ ०१, काठमाण्डौ	३६५,१११.७६	३६५,१११.७६	७३०,२२३.५२	७३,४११,१७६.००	१.४०%



४.२७ जगेडा कोषहरू

(रकम रु.मा)

विवरण	आ.व. २०७६/७७	आ.व. २०७५/७६
बैधानिक जगेडा कोष	४२३,१०७,१६१	३८४,८८७,५९८
सटही समिकरण कोष	२६०,४०५	-
संस्थागत सामाजिक उत्तरदायित्व कोष	५,६५८,४०४	५,२३१,६९०
पुंजी फिर्ता जगेडा कोष		
नियामकीय कोष	११५,७५९,०३१	११७,०६१,१५७
लगानी समायोजन कोष	५,०००,०००	५,०००,०००
पूजीगत जगेडा कोष		
सम्पत्ति पूर्वमूल्यांकन कोष		-
फेयर भ्यालु कोष	(५,२७५,२७९)	(१८,५९३,९१५)
लाभांक समिकरण कोष		
बीमांकिय नाफा/(नोक्सान)		-
विशेष कोष		
कर्मचारी दक्षता अभिवृद्धि कोष	१,३९२,९५०	१,३९२,९४९
<b>जम्मा</b>	<b>५४५,९०२,६७३</b>	<b>४९४,९७९,४७९</b>

४.२८ सम्भावित दायित्व र प्रतिवद्धता

(रकम रु.मा)

विवरण	आ.व. २०७६/७७	आ.व. २०७५/७६
सम्भावित दायित्व र प्रतिवद्धता	११०,०२९,७१६	१११,६५५,५६०
वितरण नगरिएको कर्जा सुविधाहरू	१,४३६,९४७,०७२	१,०५१,७१५,२२०
पूँजीगत प्रतिवद्धता	-	-
पट्टा (लीज) प्रतिवद्धता	-	-
मुद्दा मामिला	६४८,५१७	३६,१९६
<b>जम्मा</b>	<b>१,५४७,६२५,३०५</b>	<b>१,१६३,४०६,९७६</b>

४.२८.१ सम्भावित दायित्व

(रकम रु.मा)

विवरण	आ.व. २०७६/७७	आ.व. २०७५/७६
स्वीकार्यता तथा डकुमेन्ट्री क्रेडिट		
संकलनमा रहेको बिल		
अग्रिम विनिमय सम्झौता		
जमानतहरू	११०,०२९,७१६	१११,६५५,५६०
प्रत्याभूति प्रतिवद्धता		
अन्य प्रतिवद्धता		-
<b>जम्मा</b>	<b>११०,०२९,७१६</b>	<b>१११,६५५,५६०</b>



४.२८.२ वितरण नगरिएको सुविधाहरू

(रकम रु.मा)

विवरण	आ.व. २०७६/७७	आ.व. २०७५/७६
वितरण नगरिएको कर्जा	५५४,४९५,८५९	२०६,४२६,५५९
ओभरड्राफ्टको उपयोग नगरिएको सीमा	८८२,४५९,२९३	८४०,७८८,६६९
क्रेडिट कार्डको उपयोग नगरिएको सीमा		
प्रतितपत्रको उपयोग नगरिएको सीमा		
जमानत उपयोग नगरिएको		४,५००,०००
<b>जम्मा</b>	<b>१,४३६,९४७,०७२</b>	<b>१,०५१,७१५,२२०</b>

४.२८.३ पुँजीगत प्रतिवद्धता

(रकम रु.मा)

विवरण	आ.व. २०७६/७७	आ.व. २०७५/७६
<b>सम्पति र उपकरणको सम्बन्धमा पुँजीगत प्रतिवद्धताहरू</b>		
स्वीकृत र सम्भौता गरिएको		
स्वीकृत गरिएको तर सम्भौता नगरिएको		-
<b>जम्मा</b>	<b>-</b>	<b>-</b>
<b>अमूर्त सम्पतिको सम्बन्धमा कुल प्रतिवद्धताहरू</b>		
स्वीकृत र सम्भौता गरिएको	-	-
स्वीकृत गरिएको तर सम्भौता नगरिएको	-	-
<b>जम्मा</b>	<b>-</b>	<b>-</b>
<b>कुल जम्मा</b>	<b>-</b>	<b>-</b>

पुँजीगत खर्चको लागि विकास बैंकको सम्बन्धित अख्तियारीबाट स्वीकृत भएको तर वित्तीय विवरणमा नदेखाईएको ।

४.२८.४ पट्टा (लीज) प्रतिवद्धता

विवरण	आ.व. २०७६/७७	आ.व. २०७५/७६
<b>सञ्चालन पट्टा प्रतिवद्धता</b>		
बैंकले पट्टा लिएको खण्डमा रद्द गर्न नसकिने पट्टा सम्भौता अनुसार घटीमा तिर्नु पर्ने भविष्यको रकम		
एक वर्ष ननाघेको	-	-
एक वर्ष भन्दा बढी ५ वर्ष भन्दा कम	-	-
५ वर्ष माथिको	-	-
<b>जम्मा</b>	<b>-</b>	<b>-</b>
<b>वित्तीय पट्टा प्रतिवद्धता</b>		
बैंकले पट्टा लिएको खण्डमा रद्द गर्न नसकिने पट्टा सम्भौता अनुसार घटीमा तिर्नु पर्ने भविष्यको रकम		
एक वर्ष ननाघेको	-	-
एक वर्ष भन्दा बढी ५ वर्ष भन्दा कम	-	-
५ वर्ष माथिको	-	-
<b>जम्मा</b>	<b>-</b>	<b>-</b>
<b>कुल जम्मा</b>	<b>-</b>	<b>-</b>

४.२८.५ मुद्दा मामिलाहरू

विवरण	आ.व. २०७६/७७	आ.व. २०७५/७६
Contingent Tax Liabilities-Income Tax	६४८,५१७	३६,१९६



४.२९ व्याज आम्दानी

(रकम रु.मा)

विवरण	आ.व. २०७६/७७	आ.व. २०७५/७६
नगद र नगद समान	१८४,८१९,२२०	१९०,२०१,४६८
नेपाल राष्ट्र बैंकमा रहेको मौज्दात	-	-
बैंक तथा वित्तीय संस्थासँग प्लेसमेन्ट	-	-
बैंक तथा वित्तीय संस्थालाई कर्जा तथा सापटी	९७,७२८,३२८	२३,५६७,४८४
ग्राहकलाई कर्जा तथा सापटी	२,७६४,६३२,५४५	२,३२९,१५४,५३१
लगानी सुरक्षण पत्र	६८,६३७,२७६.८४	२०,५३६,१५८
कर्मचारीलाई कर्जा तथा सापटी	१९,२३४,०९९	२२,३८८,४४८
अन्य		
<b>कुल व्याज आम्दानी</b>	<b>३,१३५,०५१,४६८</b>	<b>२,५८५,८४८,०८९</b>

४.३० व्याज खर्च

(रकम रु.मा)

विवरण	आ.व. २०७६/७७	आ.व. २०७५/७६
बैंक तथा वित्तीय संस्थालाई तिर्न बाँकी	२१३,६०२,१७४	१८४,३४३,५५३
नेपाल राष्ट्र बैंकलाई तिर्न बाँकी		
ग्राहकबाट निक्षेप	१,८६६,४१८,०७९	१,३९७,६७१,७३६
सापटी	१,०८५,६१६	७,९०५,७५३
जारी गरिएको ऋण	-	-
सुरक्षण नराखिएको साहायक आवधिक दायित्व	-	-
अन्य	३,६४६,८८०	२,३१७,७७०
<b>कुल व्याज खर्च</b>	<b>२,०८४,७५२,७४९</b>	<b>१,५९२,२३६,८१३</b>





४.३१ शुल्क तथा कमिशन आम्दानी

(रकम रु.मा)

विवरण	आ.व. २०७६/७७	आ.व. २०७५/७६
प्रशासनिक कर्जा शुल्क	-	-
सेवा शुल्क	१२४,७६४,१९५	१३५,१०१,८३३
कन्सोर्टियम शुल्क		
प्रतिवद्धता शुल्क		
डीडी/टीटी/स्विट शुल्क		-
क्रेडिट कार्ड/एटीएम जारी तथा नविकरण शुल्क	२२,६८०,७६१	२१,२१९,६७५
नविकरण शुल्क		
पुर्वभुक्तानी र स्वाप शुल्क		
इन्भेष्टमेन्ट बैकिङ शुल्क		
सम्पत्ति व्यवस्थापन शुल्क		
ब्रोकरेज शुल्क		
रेमिट्यान्स शुल्क	७,५८९,८५४	८,५२३,७०६
प्रतीपत्रमा कमिसन		-
जारी ग्यारेन्टी सम्झौतामा कमिशन	९३५,६८४	९४७,६४८
सेयर जारी तथा प्रत्याभुती कमिसन		
लकर भाडा	९७२,१२५	८५२,२५०
अन्य शुल्क र कमिशन	९,८४३,३९१	१६,१८१,३२५
जम्मा शुल्क तथा कमिशन आम्दानी	१६६,७८६,०११	१८२,८२६,४३६

४.३२ शुल्क तथा कमिशन खर्च

(रकम रु.मा)

विवरण	आ.व. २०७६/७७	आ.व. २०७५/७६
एटीएम व्यवस्थापन शुल्क	३,५६२,६९५	३,९६८,३२०
भीसा/मास्टर कार्ड शुल्क	-	-
ग्यारेन्टी कमिशन	-	-
ब्रोकरेज	-	-
डीडी/टीटी/स्विट शुल्क	-	-
रेमिट्यान्स (विप्रेषण) शुल्क र कमिशन	-	-
अन्य शुल्क र कमिशन खर्च	-	-
जम्मा शुल्क तथा कमिशन खर्च	३,५६२,६९५	३,९६८,३२०



४.३३ खुद व्यापारिक आम्दानी

(रकम रू.मा)

विवरण	आ.व. २०७६/७७	आ.व. २०७५/७६
व्यापारिक सम्पत्तिको फेयर भ्याल्यू परिवर्तन		-
व्यापारिक सम्पत्तिको निसर्गमा लाभ/हानी	-	-
व्यापारिक सम्पत्तिको व्याज आम्दानी	-	-
व्यापारिक सम्पत्तिमा लाभांश आम्दानी	-	-
विदेशी विनिमय कारोबारमा लाभ/हानी	-	-
अन्य	-	-
<b>जम्मा खुद व्यापारिक आम्दानी</b>	-	-

४.३४ अन्य सञ्चालन आम्दानी

(रकम रू.मा)

विवरण	आ.व. २०७६/७७	आ.व. २०७५/७६
विदेशी विनिमय पुनर्मुल्यांकन लाभ	१,०४१,६१९	(४४१,२७५)
धितोपत्र लगानी बिक्रीबाट लाभ/हानी	-	-
लगानी सम्पत्तिमा फेयर भ्याल्यू लाभ/हानी	-	-
ईक्व्टी उपकरणमा लाभांश	३,८४८,९६६	१,०२६,९३१
सम्पत्ति तथा उपकरणको बिक्रीमा लाभ/हानी	२,६४०,१४९	१२३,१५०
सम्पत्ति लगानी बिक्रीमा लाभ/हानी	-	-
पट्टा सञ्चालन आम्दानी	-	-
सुन र चाँदीको बिक्रीमा लाभ हानी	-	-
अन्य	-	-
<b>जम्मा अन्य सञ्चालन आम्दानी</b>	<b>७,५३०,७३४</b>	<b>७०८,८०७</b>

४.३५ ऋण र अन्य नोकसानको लागि नोकसानी / फिर्ता

(रकम रू.मा)

विवरण	आ.व. २०७६/७७	आ.व. २०७५/७६
बैंक तथा वित्तीय संस्थालाई दिने कर्जा तथा सापटीमा नोकसानी व्यवस्था / (फिर्ता)	-	-
ग्राहकलाई दिने कर्जा तथा सापटीमा नोकसानी व्यवस्था / (फिर्ता)	२५६,७००,१६१	९,१६९,९७७
वित्तीय लगानीमा नोकसानी व्यवस्था / (फिर्ता)		-
बैंक तथा वित्तीय संस्थाको मौज्दातमा नोकसानी व्यवस्था / (फिर्ता)		-
सम्पत्ति र उपकरणमा नोकसानी व्यवस्था / (फिर्ता)		-
साख र अमुर्त सम्पत्तिमा नोकसानी व्यवस्था / (फिर्ता)		-
लगानी सम्पत्तिमा नोकसानी व्यवस्था / (फिर्ता)		-
अन्य सम्पत्तिमा नोकसानी व्यवस्था / (फिर्ता)	२,७८०,९६६	-
<b>जम्मा</b>	<b>२५९,४८१,१२७</b>	<b>९,१६९,९७७</b>



## ४.३६ कर्मचारी खर्च

(रकम रु.मा)

विवरण	आ.व. २०७६/७७	आ.व. २०७५/७६
तलब	१५०,२४३,०५८	१२३,१५८,०४१
भत्ता	१३६,४१०,०९५	१०१,९५८,३९८
उपदान खर्च	१२,५४१,४४७	११,९९८,४१६
संचय कोष	१५,०२४,२३०	११,४४२,६६७
पोशाक	७६६,६८६	७,५६२,९२४
तालिम तथा वृद्धि विकास खर्च	५,४९९,०३६	३,६५१,६७७
विदाको नगद भुक्तानी	६,२६८,४२०	३०,४७६,३१७
उपचार		-
बिमा	३,१५४,३३२	२,८५४,१४७
कर्मचारीलाई प्रोत्साहन खर्च	-	-
नगद शेयरमा आधारित भुक्तानी	-	-
पेन्सन भुक्तानी	-	-
NFRS अन्तर्गतको वित्तीय खर्च	३,९२४,६८१	७,११५,४२७
कर्मचारीसँग सम्बन्धित अन्य खर्च	३,१४५,०७८	४,१०२,४३१
<b>जम्मा</b>	<b>३३६,९७७,०६३</b>	<b>३०४,३२०,४४५</b>
कर्मचारी बोनस	२९,८१२,१८१.५४	५४,३४२,४२८
<b>कुल जम्मा</b>	<b>३६६,७८९,२४५</b>	<b>३५८,६६२,८७३</b>



४.३७ अन्य सञ्चालन खर्च

(रकम रु.मा)

विवरण	आ.व. २०७६/७७	आ.व. २०७५/७६
सञ्चालकहरूको भत्ता	४८१,०००	६०१,५००
सञ्चालकहरूको अन्य खर्च	४४१,५०६	१,००६,१७५
लेखापरीक्षकको पारिश्रमिक	२,१५८,३००	२,०९०,५००
लेखापरीक्षक सम्बन्धी अन्य खर्च		-
पेशागत र कानुनी खर्च	७७०,०९५	४१९,३००
कार्यालय प्रसाशन खर्च (४.३७ क)	७८,५७५,४९५	९०,३७९,१५४
कार्यालय भाडा खर्च (४.३७ ख)	१५६,५५९,०८५	१४५,३२९,८७४
लगानी सम्पत्तिको सञ्चालन खर्च	-	-
संस्थागत सामाजिक उत्तरदायित्व खर्च	१,४८४,२६४	१,३४८,३९२
कडा (Onerous) पट्टा व्यवस्था	-	-
<b>अन्य</b>	९,२५०,८३१	८,३९७,८४६
भवनको मर्मत सम्भार खर्च	२०४,१४७	२२०,१७१
सवारी साधनको मर्मत सम्भार खर्च	१,५२८,७०६	१,९१४,३०४
अन्य मर्मत सम्भार खर्च	४,५२६,५००	३,३६१,२९६
कार्यालय सामग्री तथा उपकरण, फर्निचरको मर्मत खर्च	२,६५९,०२२	२,५४८,३८१
शेयर जारी खर्च	३३२,४५७	३५३,६९४
निक्षेप सुरक्षण		-
<b>जम्मा</b>	<b>२४९,७२०,५७७</b>	<b>२४९,५६४,६६०</b>

कर्मचारी खर्च बाहेकका अन्य सम्पूर्ण खर्चहरू यस शीर्षक अन्तर्गत पर्दछन् । यस अन्तर्गत पर्ने खर्चहरूमा कार्यालय प्रशासन खर्च, अन्य संचालन खर्च, सञ्चालकहरूको बैठक शुल्क, लेखापरीक्षकहरूलाई भुक्तानी गरिएको लेखापरीक्षण शुल्क तथा अन्य शुल्क, व्यावसायिक खर्च, पट्टा प्रावधान (NAS 17 – Lease को प्रावधान बमोजिम Operating Lease व्यवस्था), संस्थागत सामाजिक उत्तरदायित्वको खर्चहरू आदि समावेश छन् ।



४.३७(क) कार्यालय प्रसाशन खर्च

(रकम रु.मा)

विवरण	आ.व. २०७६/७७	आ.व. २०७५/७६
बीमा	१३,१४०,४३२	१०,५८०,४४५
पोस्टेज, टेलिक्स, टेलिफोन तथा फयाक्स	३,००१,७९०	३,६३७,२१२
मसलन्द र छपाइ	१०,९८३,६६७	१४,२२४,०३९
पत्रपत्रिका तथा पुस्तक	२३७,०२०	२९४,८७७
विज्ञापन	१०,१६८,५४२	१२,८०४,७१०
भ्रमण भत्ता र खर्च	३,२१९,०५१	४,२६५,९८३
इन्धन	३,८५४,४९९	४,०५०,२९०
मनोरन्जन खर्च		-
वार्षिक साधारणसभा खर्च	८१०,३९५	१,०६३,९०५
वार्षिक शुल्कहरू	१,०४८,२११	१,०७३,७८९
कार्यालय खर्च	२८,७८२,९४०	३५,१३५,१८५
अन्य समितिको बैठक भत्ता	११७,५००	-
विविध	३,२११,४४९	३,२४८,७१९
जम्मा	७८,५७५,४९५	९०,३७९,१५४

४.३७(ख) सञ्चालन पट्टा खर्च

(रकम रु.मा)

विवरण	आ.व. २०७६/७७	आ.व. २०७५/७६
घरभाडा खर्च	७९,९६६,४८२	६३,७९४,८६२
विधुत खर्च	११,८३०,८८६	११,०३३,३०५
सुरक्षा खर्च	६४,७६१,७१८	७०,४९३,७०७
जम्मा	१५६,५५९,०८६	१४५,३२१,८७४

४.३८ हासकट्टी र परिशोधन

विवरण	आ.व. २०७६/७७	आ.व. २०७५/७६
सम्पत्ति र उपकरणमा हासकट्टी	७५,३९९,२०१	६४,९९२,०१३
लगानी भएको सम्पत्तिमा हासकट्टी	-	-
अमूर्त सम्पत्तिमा परिशोधन	१,९३७,९८०	१८,६४६
जम्मा	७७,३३७,१८१	६५,०१०,६५९



### ४.३९ गैर सञ्चालन आम्दानी

(रकम रु.मा)

विवरण	आ.व. २०७६/७७	आ.व. २०७५/७६
अपलेखन गरिएको कर्जा असुली		-
अन्य आम्दानी	१,८८२,७१३	९९,३७८
<b>जम्मा</b>	<b>१,८८२,७१३</b>	<b>९९,३७८</b>

### ४.४० गैर सञ्चालन खर्च

(रकम रु.मा)

विवरण	आ.व. २०७६/७७	आ.व. २०७५/७६
कर्जा अपलेखन	१,२९१,७५९	१,७६६,३८९
रिडन्डेन्सी व्यवस्था		
पुनर्संरचनाको खर्च		
अन्य खर्च	५,९६०	१९,१६७
<b>जम्मा</b>	<b>१,२९७,७१९</b>	<b>१,७८५,५५६</b>

### ४.४१ आयकर खर्च

(रकम रु.मा)

विवरण	आ.व. २०७६/७७	आ.व. २०७५/७६
हालको कर खर्च	७९,६३६,०४५	१७३,९३८,३६९
यस वर्ष	७९,६३६,०४५	१७३,९३८,३६९
गत वर्षको लागि समायोजन	-	-
<b>स्थगन कर खर्च</b>	<b>(२,४२४,२२५)</b>	<b>(२६,६७५,८६९)</b>
अल्पकालिन भिन्नताहरूको शुरुवात र रिभर्सल	(२,४२४,२२५)	(२६,६७५,८६९)
करको दरमा आएको परिवर्तन		
पहिले लेखाङ्कन नगरिएको कर नोक्सानी	-	-
<b>जम्मा कर खर्च</b>	<b>७७,२११,८२०</b>	<b>१४७,२६२,५००</b>

यस शिर्षकमा खुद करयोग्य नाफामा लाग्ने आयकर रकमको पहिचान र प्रस्तुती गरिएको छ । यस खाता शिर्षकमा चालु कर खर्च, डिफर्ड कर खर्च/कर आय समावेश गरिएको छ ।



## ४.४१.१ कर खर्च र लेखा मुनाफाको मिलाप

(रकम रु.मा)

विवरण	आ.व. २०७६/७७	आ.व. २०७५/७६
कर अधिको नाफा	२६८,३०९,६३४	४८९,०८१,८५२
३० प्रतिशतको करको दरले हुने कर रकम	८०,४९२,८९०	१४६,७२४,५५५
जोड्ने : करको निम्ति घटाउन नमिल्ने खर्चहरूले करमा पर्ने असर	३,१०४,५५६	२१,६३५,२१८
घटाउने : छुट आयमा पर्ने करको असर	(१,९४६,७३४)	(३०८,०७९)
जोड्ने/घटाउने :अन्य वस्तुहरूको करमा असर	(४,४३८,८९१)	(२०,७८९,१९४)
<b>कुल आय कर खर्च</b>	<b>७७,२११,८२०</b>	<b>१४७,२६२,५००</b>
प्रभावकारी करको दर	२८.७८%	३०.११%



सांग्रिला डेभलपमेन्ट बैंक लिमिटेड  
वितरण योग्य नाफा वा नोक्सान सम्बन्धी विवरण  
२०७७ साल आषाढ मसान्त  
(नेपाल राष्ट्र बैंकको निर्देशिका अनुसार)

(रकम रु.मा)

विवरण	आ.व. २०७६/७७	आ.व. २०७५/७६
नाफा/नोक्सान सम्बन्धी विवरणका आधारमा खुद नाफा/नोक्सान	१९१,०९७,८१३.७२	३४१,८१९,३५१.०९
समायोजन		३,६७२,०४९.५७
विनियोजन :		
क) साधारण जगेडा	(३८,२१९,५६२.७४)	(६८,३६३,८७०.२२)
ख) सटही घटबढ कोष	(२६०,४०४.८३)	
ग) पुँजी चुक्ता कोष		
घ) संस्थागत सामाजिक उत्तरदायित्व कोष	(४२६,७१३.९१)	(२,०६९,८८१.४१)
ङ) कर्मचारी तालिम कोष	-	(१,३९२,९४९.०८)
च) फेयर भ्याल्यू जगेडा कोष	-	
छ) लगनी समायोजन कोष समायोजन		१,८६६,३३२.०३
भ) अन्य		
शेयर निष्काशन खर्च	-	(६२२,२६०.८०)
सेयर निष्काशन खर्च-करमा प्रभाव	-	१८६,६७८.२४
नियामनकारी समायोजन अधिको नाफा/नोक्सान	१५२,१९१,१३२.२४	२७५,०९५,४४९.४२
नियामनकारी समायोजन :		
क) असुल हुन बाँकी व्याज(-)/अघिल्लो वर्षको असुल हुन बाँकी व्याजका असुली	(२४,०४६,३५६.८६)	(१२,५७४,७०८.६६)
ख) खातामा भएको साना कर्जा जोखिम व्यवस्थामा कमी (-) वृद्धि (+)		-
ग) लगानीको सम्भावित जोखिम वापत व्यवस्थामा कमी (-) वृद्धि (+)	२२,०६४,७१८.३६	(१,८९३,३००.१९)
घ) गैर बैकिङ्ग सम्पत्तिमा कर्जा जोखिम व्यवस्थामा कमी (-) वृद्धि (+)		
ङ) स्थगित कर सम्पत्तिको लेखाङ्कन (-) फिर्ता (+)	३,२८३,७६२.१९	(२७,०९०,१४३.६१)
च) ख्याति पहिचान (-)/ख्यातिको हानी (+)		
छ) Bargain Purchase Gain (-) फिर्ता (+)		
भ) वीमाङ्किक नोक्सान पहिचान (-) फिर्ता (+)	-	
भ) अन्य (+/-)		
Income Attributable from Associates सँग सम्बन्धित	-	
वितरण योग्य नाफा/नोक्सान	१५३,४९३,२५५.९४	२३३,५३७,२९६.९६





## ५. प्रष्टिकरण तथा थप जानकारीहरू

### ५.१ जोखिम व्यवस्थापन

बैंकले उचित जोखिम व्यवस्थापन गर्नका लागि हालै सुदृढ जोखिम व्यवस्थापन विभाग गठन गरेको छ । बैंकको जोखिम ग्रहण गर्न सक्ने क्षमता तथा विधि बारेमा व्यवस्थापन तथा सञ्चालक समितिको बैठकमा विस्तृत रूपमा छलफल हुने गरेको छ । विभागले विश्वव्यापी, सूक्ष्म र विभागीय स्तरको जोखिमको निरीक्षण गर्दछ जुन दैनिक व्यवसाय सञ्चालनबाट आवधिक रूपमा उत्पन्न हुन्छ ।

#### क) जोखिम व्यवस्थापन समिति

संस्थागत सुशासन सम्बन्धी राष्ट्र बैंकको निर्देशन अनुरूप बैंकले प्रष्ट परिभाषित शर्तसहित जोखिम व्यवस्थापन समिति गठन गरेको छ । सञ्चालक समितिले विकास बैंक भित्रको प्रभावकारी व्यवस्थापनको लागि जोखिम अवस्था सीमाको आधारमा रणनीति, नीति तथा प्रक्रियाको सुनिश्चितता गर्दछ । सञ्चालक समितिले वित्तीय संस्थाको जोखिमको प्रकृति बुझी आवधिक रूपमा जोखिम व्यवस्थापनको प्रतिवेदन समीक्षा गर्ने गर्दछ, जोखिम व्यवस्थापन समिति र सम्पत्ति दायित्व व्यवस्था समितिको प्रतिवेदनको आधारमा नीति, मापदण्ड, तरलता तथा पूँजी पर्याप्तता समावेश गर्छ । समितिले विकास बैंकको समग्र जोखिम व्यवस्थापनलाई तरलता जोखिम, बजार जोखिम, सञ्चालन जोखिम र कर्जा जोखिमको रूपमा वर्गीकृत गरेको छ । आर्थिक वर्ष २०७६/७७ मा चार पटक यस समितिको बैठकमा छलफल गरिएको छ ।

#### ख) जोखिम शासन

वित्तीय संस्थाले उत्पन्न हुने उद्यमस्तरमा जोखिम न्यूनीकरण गर्न नीति र प्रक्रियाहरू तयार गरी कार्यान्वयन गरिसकेको छ र कर्मचारी बीच स्वामित्व मानसिकता, क्षमता अभिवृद्धि, प्रष्ट रूपमा परिभाषित जिम्मेवारी र नैतिक संस्कृति मार्फत वित्तीय संस्थाले जोखिम संस्कृतिको बारेमा प्रशिक्षित गरेको छ ।

यसको जोखिम व्यवस्थापन प्रारूपको माध्यमबाट, वित्तीय संस्थाले कर्जा, बजार र तरलता जोखिमहरू कुशलतापूर्वक व्यवस्थित गर्न खोजेको छ जुन सीधा वित्तीय संस्थाको क्रियाकलापहरूको साथसाथै सञ्चालन, नियामक र प्रतिष्ठा सम्बन्धी जोखिमहरू जुन कुनै पनि व्यवसाय उपक्रमको सामान्य परिणामको रूपमा देखा पर्दछ ।

जोखिमसम्बन्धी नीतिको स्थापना र अनुपालनको लागि जोखिम व्यवस्थापन समिति जिम्मेवार छ ।

#### ग) आन्तरिक नियन्त्रण

रणनीति र उद्देश्यहरूको उपलब्धिमा सहायता गर्ने गरी वित्तीय संस्थामा उचित आन्तरिक नियन्त्रण प्रारूप सुनिश्चित गर्न सञ्चालक समिति जिम्मेवार हुन्छ । वित्तीय संस्थाको विभिन्न कार्यहरूको विस्तार र बृद्धिको क्रममा उचित नियन्त्रण संयन्त्र स्थापना गर्ने दृष्टिकोणले हेर्नु पर्दछ जसले लाभदायक व्यवसायका अवसरहरू अधिकतम बनाउन, नोक्सान वा प्रतिष्ठित क्षति निम्त्याउन सक्ने जोखिमलाई हटाउन वा घटाउन सहयोग गर्दछ ।

आन्तरिक लेखा परीक्षणले नीति र मापदण्डको अनुपालन र नियमित लेखा परीक्षण, विशेष लेखा परीक्षण, सूचना प्रणाली लेखा परीक्षण, साइट समीक्षा, AML/CFT र KYC लेखा परीक्षणका साथै जोखिममा आधारित आन्तरिक लेखा परीक्षण मार्फत वित्तीय संस्थामा आन्तरिक नियन्त्रण



संरचनाहरूको प्रभावकारिताको अनुगमन गर्दछ । लेखा परीक्षण अवलोकन तत्काल सुधारात्मक उपायहरू आरम्भ गर्नका लागि प्रमुख कार्यकारी अधिकृत र व्यापार प्रमुखहरूलाई रिपोर्ट गरिन्छ । आन्तरिक लेखापरीक्षण प्रतिवेदन लेखा परीक्षण समिति समक्ष समीक्षाको लागि पठाइन्छ र समितिले सम्बन्धित विभाग वा शाखालाई सम्बन्धित मुद्दामा उपयुक्त सुधारात्मक कार्य गर्न निर्देशन जारी गर्दछ ।

#### ५.१.१ कर्जा जोखिम

कर्जा जोखिम भनेको सहमति सर्तहरू बमोजिम वित्तीय संस्थालाई भुक्तानी गर्ने आफ्नो करारको दायित्व पूरा गर्न ऋणीको असक्षमताको कारण नोक्सानीको सम्भावना हो ।

वित्तीय संस्थाभित्रको उपयुक्त निरीक्षण र रिपोर्टिङको प्रारूप स्थापना गरी कर्जा जोखिम निरीक्षण र रिपोर्टिङ प्रारूपलाई कर्जा जोखिम न्यूनीकरणको लागि तयार पारिएको छ ।

कर्जा जोखिमको प्रभावकारी व्यवस्थापनका लागि वित्तीय संस्थाले विभिन्न प्रणाली र नीतिहरू र प्रक्रियाहरू र दिशानिर्देशहरू कार्यान्वयन गरेको छ । प्रत्येक प्रकारको ऋणको लागि, कर्जा नीति र प्रक्रियाहरूले ऋण प्रदान गर्नका लागि मापदण्ड परिभाषित गरिएको छ, चुक्ताको सीमित उद्देश्य, विभिन्न ग्राहक जोखिम प्रोफाइलमा आधारित प्रासंगिक जानकारीको संग्रह, पर्याप्त उपकरणको प्रयोग, पर्याप्तता, कार्यान्वयनता र जमानतको तरलता स्थिति, साथै उनीहरूको परिचालनको व्यावहारिक पक्षहरूको आधारमा मापदण्ड परिभाषित गरिएको छ ।

#### ५.१.२ बजार जोखिम

वित्तीय संस्थाको वासलातमा रहेको र वासलात बाहिर रहेको वस्तुको मूल्यमा बजार मूल्यमा हुने अस्थिरताले हुने जोखिमलाई बजार जोखिम भनी परिभाषित गरिएको छ । बजार जोखिम त्यस्तो जोखिम हो जसका कारण वित्तीय उपकरणको भविष्यमा नगद प्रवाह वा Fairvalue घटबढ हुन्छ । बजार जोखिमले तीन प्रकारका जोखिमलाई जनाउँछ : विदेशी मुद्रा सटही (मुद्रा जोखिम), बजार व्याजदर (व्याजदर जोखिम) र बजार मूल्य (मूल्य जोखिम) ।

##### अ) मुद्रा जोखिम

विदेशी मुद्रा सटही जोखिमका कारण बैंकको आफ्नो सम्पत्ति र दायित्वको मूल्यमा अस्थिरता हुने सम्भावना हुन्छ र उसको सम्पत्ति र दायित्वको मुद्रा तथा उल्लेख हुने मुद्राको मूल्यमा आउने भिन्नताका कारण वित्तीय क्षति हुने सम्भावना हुन्छ । वित्तीय विवरण तयार पार्ने मितिसम्म बैंकले विदेशी मुद्रालाई लिन र दिन सकिने मानेको छ ।

##### आ) व्याजदर जोखिम

व्याजदर जोखिम त्यो जोखिम हो जसका कारण वित्तीय उपकरणको Fair value वा भविष्यमा हुने नगद प्रवाह बजार व्याजदरका कारण तलमाथि हुने गर्दछ ।

##### इ) मूल्य जोखिम

मूल्य जोखिम त्यस्तो जोखिम हो जसका कारण वित्तीय उपकरणको Fair Value वा भविष्यमा हुने नगद प्रवाह इक्विटीको मूल्यमा हुने परिवर्तनले व्याजदर जोखिम र मुद्रा



जोखिम बाहेकका कारण तलमाथि हुन्छ । यस्तो परिवर्तन सम्बन्धित वित्तीय उपकरण वा यसको जारी गर्ने निकाय हुन सक्छ वा उक्त वित्तीय उपकरणले व्यापार गर्ने बजारलाई असर गर्ने तत्वको कारण हुन सक्छ । कम्पनीको इक्विटी मूल्य जोखिम FVTOCI मा राखिएको कारण पनि हुन सक्छ जसको मूल्य बजार मूल्यमा भएको परिवर्तन अनुसार तलमाथि हुन्छ ।

#### ५.१.३ तरलता जोखिम

व्याजदर वा सुरक्षणपत्र (ईक्विटी) को मूल्य, विदेशी विनिमय दर र वस्तुको मूल्यको उतार चढाव साथै अस्थिरताको बजारस्तरमा प्रतिकूल परिवर्तनको कारण विकास बैंकले बजार जोखिमलाई लेखाङ्कन गरेको छ । तरलता जोखिमले बैंकको दायित्व पूरा गर्न असफल हुने सम्भावना हुन सक्छ, तरलता जोखिम व्यवस्थापनले विकास बैंकको वित्तीय अवस्थालाई प्रतिकूल प्रभाव नपारी दायित्व पूरा गर्ने विकास बैंकको क्षमता सुनिश्चित गर्न मद्दत गर्छ र विकास बैंकको प्रतिकूलताको अवस्था विकास गर्ने सम्भावना कम गर्छ । तरलता जोखिमलाई नगद वा अन्य वित्तीय सम्पत्ति प्रदान गरेर व्यवस्थित गरिएको वित्तीय दायित्वसँग सम्बन्धित दायित्वहरू पूरा गर्न बैंकले कठिनाई भोग्न सक्ने जोखिमलाई तरलता जोखिम भनी परिभाषित गरिएको छ ।

#### ५.१.४ सञ्चालन जोखिम

संचालन जोखिम भनेको अपर्याप्त वा असफल प्रक्रियाहरू, प्रणाली वा नीतिहरू, कर्मचारीका त्रुटिहरू, प्रणालीका असफलताहरू, अन्य अपराधिक गतिविधिले व्यवसाय प्रक्रियामा बाधा उत्पन्न गराई परिणाम स्वस्व्य घाटा हुने सम्भावना हो ।

संचालन जोखिमलाई जोखिम पहिचान, मूल्यांकन, नियन्त्रण र अनुगमनको माध्यमबाट व्यवस्थापन गरिन्छ । संस्थाको संचालन जोखिम नियन्त्रणको लागि वित्तीय प्रशासन नीति, कर्मचारी विनिमयावली, सञ्चालन निर्देशिका, AML/CFT नीति, शंकास्पद कारोबार पहिचान प्रक्रिया, र राजनीतिक रूपले उजागर गरिएको व्यक्तिको पहिचान नीति रहेका छन्, जसले दैनिक कामका लागि निर्देशन दिन्छ ।

## ५.२ पूँजी व्यवस्थापन

### ५.२.१ गणात्मक खुलासा

वित्तीय संस्थाले पूँजी पर्याप्ततालाई नेपाल राष्ट्र बैंकले जारी गरेको निर्देशन अनुसार कायम राखेको छ । आषाढ २०७७ को पूँजी पर्याप्तता अनुपात प्राथमिक पूँजीमा ११.४३% र पूँजीकोषमा १२.९३% रहेको छ ।

रणनीतिक उद्देश्यहरूको सम्बन्धमा वित्तीय संस्थाको वर्तमान र भविष्यको पूँजी आवश्यकताहरू सुनिश्चित गर्न सञ्चालक समिति मुख्य रूपले उत्तरदायी हुनेछ । व्यवस्थापनले बैंकले व्यावसायिक गतिविधिहरूको क्रममा सामना गरिरहेको विभिन्न जोखिमहरूको प्रकृति र स्तरको समीक्षा गरि सोहि अनुरूप प्रत्येक जोखिम कारकलाई नियन्त्रण गर्ने उपायहरू निर्दिष्ट हुने गरि जोखिम व्यवस्थापन अवधारणा तयार पार्दछ



## सांग्रिला डेभलपमेन्ट बैंक लिमिटेड

### पूँजीकोष तालिका

२०७७ साल आषाढ मसान्त

(रकम रु.हजारमा)

विवरण	२०७७ अषाढ मसान्त	२०७६ अषाढ मसान्त
<b>१.१ जोखिम भारित सम्पत्ति</b>		
क) कर्जा जोखिम	२१,४८२,८५९.५५	१९,२७६,२०३.४०
ख) सञ्चालन जोखिम	१,४६६,४४९.१३	१,१७०,३३३.७१
ग) बजार जोखिम	४,६५२,२२२.६९	१०,६९८.८८
<b>कूल जोखिमभारित सम्पत्ति (Pillar II को समायोजन अगाडि)</b>	<b>२७,६०१,५३१.३७</b>	<b>२०,४५७,१५५.९९</b>
<b>Pillar II अन्तर्गतको समायोजन</b>		
AML policies and practices are not satisfactory, add 1 % of Net interest income to RWE	-	
जोडः पर्याप्त सूचना प्रवाह नगरे बापत जोखिम भारित सम्पत्तिको ३ प्रतिशत	-	
जोडः अपर्याप्त तरल सम्पत्ति बापत कूल निक्षेपको ..... प्रतिशत	-	
जोडः नेपाल राष्ट्र बैंकद्वारा सञ्चालन जोखिम वापत जोखिम भारित सम्पत्तिमा कूल आम्दानीको २ प्रतिशत थप	-	
<b>कूल जोखिम भारित सम्पत्ति (Pillar II अन्तर्गतको समायोजनपछि)</b>	<b>२७,६०१,५३१.३७</b>	<b>२०,४५७,१५५.९९</b>
<b>१.२ पूँजी कोष</b>	<b>२०७७ अषाढ मसान्त</b>	<b>२०७६ अषाढ मसान्त</b>
<b>प्राथमिक पूँजी (Tier I)</b>	<b>३,१५४,८०८.०८</b>	<b>३,१९३,३४८.८०</b>
क) चूक्ता पुँजी	२,६०६,६४०.४०	२,६०६,६४०.४०
ख) इरिडिमेवल नन्क्यूम्यूलेटिभ प्रिफरेन्स शेयर		
ग) शेयर प्रिमियम		
घ) प्रस्तावित बोनस शेयर		
ङ) साधारण जगेडा कोष	४२३,१०७.१६	३८४,८८७.६०
च) सञ्चित नाफा/(नोक्सान)	१५३,४९३.२६	२३३,५३७.३०
छ) चालु आ.व. नाफा/(नोक्सान)		
ज) पूँजी फिर्ता समायोजन कोष		-
झ) पूँजी समायोजन कोष		-
ञ) लाभांश समीकरण कोष		-
ट) अन्य स्वतन्त्र कोषहरू		



<b>घटाउने:</b>		
क) स्थगन कर जगेडा	२८,४३२.७३	३१,७१६.५०
ख) अपलेखन नगरिएका विविध सम्पत्ति		
ग) इजाजतपत्रप्राप्त संस्थामा गरिएको शेयर लगानी		
घ) वित्तीय स्वार्थ रहेको कम्पनीमा रहेको लगानी		-
ङ) संगठित संस्थामा गरेको सीमाभन्दा बढी लगानी		-
च) प्रत्याभूति (Underwriting) अन्तर्गत गरिएको लगानी		-
छ) पारस्परिक क्रस होल्डिङ्ग		-
भ) अन्य		-
Pillar II अन्तर्गतको समायोजन		-
घटाउने: ६.४ (क) (१) अनुसार अपर्याप्त व्यवस्था	-	
घटाउने: ६.४ (क) (२) अन्तर्गत सम्बन्धित पक्षलाई तथा निषेधित क्षेत्रमा ... प्रवाहित कर्जा सूविधा	-	
<b>पुरक पूँजी (Tier II)</b>	<b>४१३,९२८.०५</b>	<b>२१४,११६.४२</b>
क) क्याम्यूलेटिभ र रिडिमेवल प्रिफरेन्स शेयर		
ख) सुरक्षण नराखिएको सहायक आवधिक ऋण		
ग) हाइब्रिड पूँजी उपकरणहरू		
घ) असल कर्जा नोक्सानी व्यवस्था	४०८,९२८.०५	२०९,११६.४२
ङ) सटही समीकरण कोष		
च) लगानी समायोजन कोष	५,०००.००	५,०००.००
छ) सम्पत्ति पुनर्मूल्याङ्कन कोष		
ज) अन्य कोष		
<b>जम्मा पूँजीकोष</b>	<b>३,५६८,७३६.१३</b>	<b>३,४०७,४६५.२२</b>
<b>१.३ पूँजीकोष अनुपात</b>	<b>२०७७ अषाढ मसान्त</b>	<b>२०७६ अषाढ मसान्त</b>
प्राथमिक पूँजी/कूल जोखिम भारित सम्पत्ति (Tier I)	११.४३%	१५.६१%
पूँजीकोष/कूल जोखिम भारित सम्पत्ति (Tier I & Tier II)	१२.९३%	१६.६६%



कर्जा जोखिम  
२०७७ साल आषाढ मसान्त

वासलाताभित्रको कारोबार	किताबी मुल्य (क)	विशेष व्यवस्था (ख)	गणना गर्ने सकिने (ग)	खूद रकम (ङ)=(क)-(ख)-(ग)	जोखिम भार (च)	जोखिम भारित रकम (च)=(ङ)* (च)
नगद मौज्जात	६६८,५५७.७८			६६८,५५७.७८	०%	-
नेपाल राष्ट्र बैंकमा रहेको मौज्जात	१,४२६,५९७.७०			१,४२६,५९७.७०	०%	-
सुन	६१.२९			६१.२९	०%	-
नेपाल सरकारको सुरक्षणपत्रमा लगानी	२,७०६,१८२.४०			२,७०६,१८२.४०	०%	-
नेपाल सरकार उपरको सम्पुर्ण दावी	३,३३७.५१			३,३३७.५१	०%	-
नेपाल राष्ट्र बैंक सुरक्षणपत्रमा लगानी				-	०%	-
नेपाल राष्ट्र बैंक उपरको सम्पुर्ण दावी				-	०%	-
विदेशी सरकार तथा केन्द्रीय बैंक उपरको दावी (ECA rating 0-1)				-	०%	-
विदेशी सरकार तथा केन्द्रीय बैंक उपरको दावी (ECA rating 2)				-	२०%	-
विदेशी सरकार तथा केन्द्रीय बैंक उपरको दावी (ECA rating 3)				-	५०%	-
विदेशी सरकार तथा केन्द्रीय बैंक उपरको दावी (ECA rating 4-6)				-	१००%	-
विदेशी सरकार तथा केन्द्रीय बैंक उपरको दावी (ECA rating 7)				-	१५०%	-
BIS, IMF, ECB, EC र बहुपक्षीय विकास बैंकहरू उपरको दावी				-	०%	-
अन्य बहुपक्षीय विकास बैंकहरू उपरको दावी				-	१००%	-
सार्वजनिक संस्था उपरको दावी (ECA rating 0-1)				-	२०%	-
सार्वजनिक संस्था उपरको दावी (ECA rating 2)				-	५०%	-
सार्वजनिक संस्था उपरको दावी (ECA rating 3-6)				-	१००%	-
सार्वजनिक संस्था उपरको दावी (ECA rating 7)				-	१५०%	-
तोकिएका पुंजीकोष कायम गर्ने स्वदेशी बैंक उपरको दावी	४,०९६,५२३.६२			४,०९६,५२३.६२	२०%	८१९,३०४.७२
तोकिएका पुंजीकोष कायम नगर्ने स्वदेशी बैंक उपरको दावी	१,५००.००			१,५००.००	१००%	१,५००.००
विदेशी बैंक उपरको दावी (ECA rating 0-1)				-	२०%	-
विदेशी बैंक उपरको दावी (ECA rating 2)				-	५०%	-
विदेशी बैंक उपरको दावी (ECA rating 3-6)				-	१००%	-
विदेशी बैंक उपरको दावी (ECA rating 7)				-	१५०%	-
तोकिएका पुंजीकोषमा १ प्रतिशतभन्दा बढीले पूंजीकोष कायम गर्ने SAARC क्षेत्रभित्र स्थापना भएका विदेशी बैंक उपरको दावी	२,५१४.५८			२,५१४.५८	२०%	५०२.९२

(रकम रु. हजारमा)



वासलाभिन्नको कारोबार	किताबी मुल्य (क)	विशेष व्यवस्था (ख)	गणना गर्न सकिने (ग)	खुद रकम (३)=(क)-(ख)-(ग)	जोखिम भार (ङ)	जोखिम भारित रकम (च)=(३)*(ङ)
स्वदेशी संघ संस्थाहरू उपरको दावी	५,३७०,८०९.२४		५०,०००.००	५,३२०,८०९.२४	१००%	५,३२०,८०९.२४
विदेशी संघ संस्थाहरू उपरको दावी (ECA rating 0-1)			-	-	२०%	-
विदेशी संघ संस्थाहरू उपरको दावी (ECA rating 2)			-	-	५०%	-
विदेशी संघ संस्थाहरू उपरको दावी (ECA rating 3-6)			-	-	१००%	-
विदेशी संघ संस्थाहरू उपरको दावी (ECA rating 7)			-	-	१५०%	-
उपभोग्य तथा साना कर्जा (Regulatory Retail Portfolio) (भाखा ननाघेको)	११,८६०,७५२.१४		८१,७२३.७८	११,७७९,०२८.३६	७५%	८,८३४,२७१.२७
ग्रानुलारिटी सीमा बाहेक अन्य शर्त पालना गरेको उपभोग्य तथा साना कर्जा (Regulatory Retail Portfolio expect for Granularity)	३,२३२,२९३.७०		-	३,२३२,२९३.७०	६०%	१,९३९,३७६.२२
आवासीय घरजग्गाबाट सुरक्षित दावी			-	-	१५०%	-
आवासीय घरजग्गाबाट पूर्ण सुरक्षित नभएको दावी	२७,९८९.४५	५,३३५.३५	-	२२,६५४.११	१००%	२२,६५४.११
आवासीय घरजग्गाबाट सुरक्षित दावी (भाखा नाघेको)	२४८,०६६.८४		-	२४८,०६६.८४	१००%	२४८,०६६.८४
व्यापारिक घरजग्गाबाट सुरक्षित दावी	५१३,३४२.६१	१२०,७३७.०२	-	३९२,६०५.५९	१५०%	५८८,९०८.३८
भूकानी अवधि समाप्त भइसकेको दावी (आवासीय घरजग्गाबाट सुरक्षित दावी वाहेक)	१,३२७,२४४.५८		-	१,३२७,२४४.५८	१५०%	१,९९०,८६६.८७
उच्च जोखिमयुक्त दावी	४०१,९३२.६३		-	-	-	-
Lending Against Securities (Bonds & Shares)	१६६,३५०.१८	७,५३६.११	-	१५८,८१४.०७	१००%	१५८,८१४.०७
स्टक एक्सचेन्जमा सुधीकृत भएका कम्पनीको शेयर र अन्य पुंजीगत उपकरणमा भएको लगानी	२९०,१७५.००		-	२९०,१७५.००	१५०%	४३५,२६२.५०
स्टक एक्सचेन्जमा सुधीकृत नभएका कम्पनीको शेयर र अन्य पुंजीगत उपकरणमा भएको लगानी	१९७,९१०.२०		-	१९७,९१०.२०	६०%	११८,७४६.१२
कर्मचारी कर्जा (आवासीय घरजग्गाबाट सुरक्षित)			-	-	०%	-
नेपाल सरकारको सुरक्षणपत्रको लगानीमा असूल गर्न बाँकी ब्याज जम्मा गर्ने प्रकृत्यामा रहेको मार्गस्थ नगद तथा अन्य नगदी कारोबार	८९८,७२९.१५	-	-	-	२०%	-
अन्य सम्पत्ति	३३,४४०,८७०.६२	३७०,९६५.६१	१३१,७२३.७८	३२,५३६,२४८.५९	१००%	३२,५३६,२४८.५९
<b>जम्मा</b>						



वासलातबाहिरको कारोवार	किताबी मूल्य (क)	विशेष व्यवस्था (ख)	गणना गर्न सकिने (ग)	खुद रकम (३)=(क)-(ख)-(ग)	जोखिम भार (ड)	जोखिम भारत (च)=(३)*(ड)
जूनसूकै बेला फिर्ता लिन सकिने प्रतिबद्धता				-	०%	-
बिल्स कलेक्सन				-	०%	-
आग्रिम विनियम सम्झौता			-	-	१०%	-
६ महिनाभन्दा कम अवधिको प्रतीतपत्र स्वदेशी कारोवार पक्ष			-	-	२०%	-
विदेशी कारोवार पक्ष (ECA rating 0-1)			-	-	२०%	-
विदेशी कारोवार पक्ष (ECA rating 2)			-	-	५०%	-
विदेशी कारोवार पक्ष (ECA rating 3-6)			-	-	१००%	-
विदेशी कारोवार पक्ष (ECA rating 7)			-	-	१५०%	-
६ महिनाभन्दा बढी अवधिको प्रतीतपत्र स्वदेशी कारोवार पक्ष			-	-	५०%	-
विदेशी कारोवार पक्ष (ECA rating 0-1) (Counterparty)			-	-	२०%	-
विदेशी कारोवार पक्ष (ECA rating 2) (Counterparty)			-	-	५०%	-
विदेशी कारोवार पक्ष (ECA rating 3-6) (Counterparty)			-	-	१००%	-
विदेशी कारोवार पक्ष (ECA rating 7) (Counterparty)			-	-	१५०%	-
विड बण्ड, परफरमेन्स बण्ड, काउन्टर ग्यारेण्टी स्वदेशी कारोवार पक्ष	११०,०२९.७२		-	११०,०२९.७२	५०%	५५,०१४.८६
विदेशी कारोवार पक्ष (ECA rating 0-1) (Counterparty)			-	-	२०%	-
विदेशी कारोवार पक्ष (ECA rating 2) (Counterparty)			-	-	५०%	-
विदेशी कारोवार पक्ष (ECA rating 3-6) (Counterparty)			-	-	१००%	-
विदेशी कारोवार पक्ष (ECA rating 7) (Counterparty)			-	-	१५०%	-
प्रत्याभूति (Underwriting) सम्बन्धी प्रतिबद्धता			-	-	५०%	-
बैंकबाट सूरक्षणको रूपमा प्रदान गरिएका जमानतहरू (Lending of Bank's Securities of Posting of Securities as Collateral)			-	-	१००%	-
पूनःखरिद सम्झौता अन्तर्गतको कर्जा			-	-	१००%	-





वासलातबाहिरको कारोवार	कितावी मुल्य (क)	विशेष व्यवस्था (ख)	गणना गर्न सकिने (ग)	खुद रकम (३)=(क)-(ख)-(ग)	जोखिम भार (ङ)	जोखिम भारत (च)=(३)*(ङ)
अग्रिम भुक्तानी जमानत			-	-	१००%	-
वित्तीय जमानत			-	-	१००%	-
स्वीकार तथा दरपिठ (Acceptance and Endorsement)			-	-	१००%	-
भुक्तानी नगरिएको भाग तथा आशिक भुक्तानी गरिएको शेयर सुरक्षण (Unpaid portion of Partly paid shares and Securities)			-	-	१००%	-
अपरिवर्त्य कर्जा प्रतिबद्धता छोटो अबधि	१,४३६,९४७.०७		-	१,४३६,९४७.०७	२०%	२८७,३८९.४१
अपरिवर्त्य कर्जा प्रतिबद्धता लामो अबधि			-	-	५०%	-
तोकिएको पुंजीकोषमा १ प्रतिशतभन्दा बढीले पुंजीकोष कायम गर्ने			-	-	२०%	-
SAARC क्षेत्रभित्र स्थापना भएका विदेशी बैंक उपरको दावी			-	-	२०%	-
अन्य सम्भावित दायित्वहरू	६४८.५२		-	-	१००%	-
भुक्तानीको लागि दावी परेका जमानत वापतको सम्भावित दायित्व	१०,१५०.००		-	-	२००%	-
जम्मा	१,५५७,७७५.३१	-	-	१,५५७,७७५.३१		३४२,४०४.२७
<b>कूल कर्जा जोखिम</b>	३४,९९८,६४५.९२	३७०,९६५.६१	१३१,७२३.७८	३४,०८३,२२५.३८		२१,४८२,८५९.५५
Pillar II अन्तर्गतको समायोजन						
जोडः ६.४ (क) (३) अन्तर्गत प्रति ग्राहक कर्जा तथा सुविधा सीमाभन्दा बढी प्रवाहित कर्जा तथा सूविधाको १० प्रतिशत						
जोडः ६.४ (क) (४) अन्तर्गत पुनःस्वीकार हुने गरी बिक्री गरिएका कर्जाहरूको १ प्रतिशत						
<b>कूल कर्जा जोखिम Pillar II अन्तर्गतको समायोजन पछि</b>	३४,९९८,६४५.९२	३७०,९६५.६१	१३१,७२३.७८	३४,०८३,२२५.३८		२१,४८२,८५९.५५



Credit Risk Mitigation(CRM) को लागि योग्य रकम  
२०७७ साल आषाढ मसान्त

वापसलात भित्रको कारोवार	आफ्नो बैंकमा रहेको निक्षेप	अन्य बैंकमा रहेको निक्षेप	सून	सरकार तथा नेपाल राष्ट्र बैंक	नेपाल सरकारको जमानत	अन्य देशको सरकारको जमानत	स्वदेशी बैंकको जमानत	विदेशी बहुपक्षिय विकास बैंकहरूको जमानत	विदेशी बैंकहरूको जमानत तथा सुरक्षण	जम्मा
विदेशी सरकार तथा केन्द्रीय बैंक उपरको दावी (ECA rating 2)										-
विदेशी सरकार तथा केन्द्रीय बैंक उपरको दावी (ECA rating 3)										-
विदेशी सरकार तथा केन्द्रीय बैंक उपरको दावी (ECA rating 4-6)										-
विदेशी सरकार तथा केन्द्रीय बैंक उपरको दावी (EA rating 7)										-
अन्य बहुपक्षिय विकास बैंकहरू उपरको दावी										-
सार्वजनिक संस्था उपरको दावी (ECA rating 0-1)										-
सार्वजनिक संस्था उपरको दावी (ECA rating 2)										-
सार्वजनिक संस्था उपरको दावी (ECA rating 3-6)										-
सार्वजनिक संस्था उपरको दावी (ECA rating 7)										-
तोकिएको पुंजीकोष कायम गर्ने स्वदेशी बैंक उपरको दावी										-
तोकिएको पुंजीकोष कायम नगर्ने स्वदेशी बैंक उपरको दावी										-
विदेशी बैंक उपरको दावी (ECA rating 0-1)										-
विदेशी बैंक उपरको दावी (ECA rating 2)										-
विदेशी बैंक उपरको दावी (ECA rating 3-6)										-
विदेशी बैंक उपरको दावी (ECA rating 7)										-
क्षेत्रभित्र स्थापना भएका विदेशी बैंक उपरको दावी										-
स्वदेशी संघ संस्थाहरू उपरको दावी	५०,०००.००									५०,०००.००
विदेशी संघ संस्थाहरू उपरको दावी (ECA rating 0-1)										-
विदेशी संघ संस्थाहरू उपरको दावी (ECA rating 2)										-
विदेशी संघ संस्थाहरू उपरको दावी (ECA rating 3-6)										-
विदेशी संघ संस्थाहरू उपरको दावी (ECA rating 7)										-
उपमोच्य तथा सााना कर्जा (Regulatory Retail Portfolio) (भाखा ननाघेको)	७२,२५३.७८		९,४७०.००							८१,७२३.७८



वास्तुगत भित्रको कारोवार	आफ्नो बैंकमा रहेको नक्षेप	आन्य बैंकमा रहेको नक्षेप	सून	सरकार तथा नेपाल राष्ट्र बैंक	नेपाल सरकारको जमानत	अन्य देशको सरकारको जमानत	स्वदेशी बैंकको जमानत	विदेशी बुद्धिमत् विकास बैंकहरूको जमानत	विदेशी बैंकहरूको जमानत तथा सुरक्षण	जम्मा
ग्रान्यूलरिटी सीमा बाहेक अन्य शर्त पालना गरेको उपभोग्य तथा साना कर्जा (Regulatory Retail Portfolio expect for GranularityY)										-
आवासीय घरजग्गाबाट सुरक्षित दावी										-
आवासीय घरजग्गाबाट पूर्ण सुरक्षित नभएको दावी										-
Claims secured by residential properties (Overdue)										-
Claims secured by Commercial Real Estate										-
भूकानी अवधि समाप्त भइसकेको दावी (आवासीय घरजग्गाबाट सुरक्षित दावी बाहेक)	-	-	-							-
उच्च जोखिमयुक्त दावी										-
स्टक एक्सचेन्जमा सुचीकृत भएका कम्पनीको शेयर र अन्य पुंजीगत उपकरणमा भएको लगानी										-
स्टक एक्सचेन्जमा सूचीकृत नभएका कम्पनीको शेयर र अन्य पुंजीगत उपकरणमा भएको लगानी										-
अन्य सम्पत्ति										-
<b>Total</b>	१२२,२५३.७८	-	९,४७०.००	-	-	-	-	-	-	१३१,७२३.७८



वापसलात बाहिरको कारोवार	आफ्नो बैंकमा रहेको निक्षेप	आन्य बैंकमा रहेको निक्षेप	सून	सरकार तथा नेपाल राष्ट्र बैंक	नेपाल सरकारको जमानत	अन्य देशको सरकारको जमानत	स्वदेशी बैंकको जमानत	विदेशी बहुपक्षिय विकास बैंकहरूको जमानत	विदेशी बैंकहरूको जमानत तथा सुरक्षण	जम्मा
<b>वापसलात बाहिरको कारोवार</b>										
अग्रिम विनिमय सम्झौता										-
६ महिनाभन्दा कम अवधिको प्रतीतपत्र स्वदेशी कारोवार पक्ष										-
विदेशी कारोवार पक्ष (ECA rating 0-1)										-
विदेशी कारोवार पक्ष (ECA rating 2)										-
विदेशी कारोवार पक्ष (ECA rating 3-6)										-
विदेशी कारोवार पक्ष (ECA rating 7)										-
६ महिनाभन्दा बढी अवधिको प्रतीतपत्र स्वदेशी कारोवार पक्ष										-
विदेशी कारोवार पक्ष (ECA rating 0-1)										-
विदेशी कारोवार पक्ष (ECA rating 0-1)										-
विदेशी कारोवार पक्ष (ECA rating 2)										-
विदेशी कारोवार पक्ष (ECA rating 3-6)										-
विदेशी कारोवार पक्ष (ECA rating 7)										-
विड बण्ड, परफरमेन्स बण्ड, काउण्टर ग्यारेण्टी स्वदेशी कारोवार पक्ष										-
विदेशी कारोवार पक्ष (ECA rating 0-1)										-
विदेशी कारोवार पक्ष (ECA rating 2)										-
विदेशी कारोवार पक्ष (ECA rating 3-6)										-
विदेशी कारोवार पक्ष (ECA rating 7)										-
प्रत्याभुति (Underwriting) सम्बन्धी प्रतिबद्धता										-
Securities of Posting of Securities as Collateral)										-
पूनाःखरिद सम्झौता अन्तर्गतको कर्जा										-
अग्रिम भुक्तानी जमानत										-
वित्तीय जमानत										-
स्वीकार तथा दरपिठ (Acceptance and Endorsement)										-
portion of Partly paid shares and Securities)										-
अपरिवर्त्य कर्जा प्रतिबद्धता छोडो अबधि										-
अपरिवर्त्य कर्जा प्रतिबद्धता लामो अबधि										-
अन्य सम्भावित दायित्वहरू										-
भुक्तानी नगरिएका जमानत दायित्वहरू										-
<b>जम्मा</b>										
<b>कूल कर्जा जोखिम</b>	१२२,२५३.७८	-	९,४७०.००	-	-	-	-	-	-	१३१,७२३.७८



जोखिम भारित रकम  
सञ्चालन जोखिम  
२०७७ साल आषाढ मसान्त

(रकम रु.हजारमा)

क्र.सं.	विवरण	अघिल्ला वर्षहरू		
		२०७३/०७४	२०७४/७५	२०७५/२०७६
१	खुद ब्याज आम्दानी	७०९,७२६.४३	७९०,०८१.३५	९६८,६२४.५०
२	कमिशन तथा डिस्काउन्ट आम्दानी	१०,१४८.२६	१८,४७२.३५	२३,३४८.५९
३	अन्य सञ्चालन आम्दानी	७८,४५५.९६	११८,५७९.४४	१५७,१२६.७६
४	सटही घटबढ आम्दानी	-	-	-
५	यस वर्षको थप ब्याज मुलतवी हिसाब	१७,४४७.५२	२७,९०२.३८	१२,९८४.७२
६	कूल आम्दानी (क)	८१५,७७८.१७	९५५,०३५.५१	१,१६२,०८४.५७
७	तोकिएको प्रतिशत (ख)	१५%	१५%	१५%
८	तोकिएको प्रतिशतले हुने कूल आम्दानी (ग) = (क) x (ख)	१२२,३६६.७३	१४३,२५५.३३	१७४,३१२.६९
९	सञ्चालन जोखिमको लागि आवश्यक पुंजी (घ) = (ग) को औषत			१४६,६४४.९१
१०	जोखिम भार (Reciprocal of Capital Requirement) (ङ)			१०.००
११	सञ्चालन जोखिमको लागि जोखिम भारित रकम (च) = (घ) x (ङ)			१,४६६,४४९
	Pillar II अन्तर्गतको समायोजन			
	६.४ (अ) (८) अनुसार गत तीन वर्षको कूल आम्दानी ऋणात्मक भएमा			-
	कूल कर्जा तथा लगानी (विशेष व्यवस्थाको समायोजन पछि)			-
	सञ्चालन जोखिमको लागि आवश्यक पुंजी			१०.००
	जोखिम भार (Equivalent Risk Weight Exposure) (छ)			-
	सञ्चालन जोखिमको लागि जोखिम भारित रकम (ज) =(च)+(छ)			१,४६६,४४९.९३



जोखिम भारित रकम  
बजार जोखिम  
२०७७ साल आषाढ मसान्त

(रकम रू.हजारमा)

क्र.सं.	मूद्रा	विदेशी मूद्राको खूद अवस्था (बि.मू.)	विनियम दर	विदेशी मूद्राको खूद अवस्था (ने.रू.)	विदेशी मूद्राको सान्दर्भिक खूद अवस्था (ने.रू.)
१	भारतीय रुपैया	१,६७०,९०५.४६	१.६०	२,६७३,४४९	२,६७३,४४९
२	अमेरिकी डलर	५४,८५१.६४	११९.९५	६,५७९,४५४	६,५७९,४५४
३	यूरो	२६२.१६	१३५.८२	३५,६०७	३५,६०७
४	पाउन्ड स्टर्लिङ	१००.९१	१४९.६१	१५,०९७	१५,०९७
५	स्विस फ्रैंक			-	-
६	अस्ट्रेलियन डलर	१०.१०	८३.१२	८३९	८३९
७	क्यानेडियन डलर			-	-
८	सिंगापूर डलर			-	-
९	जापानी येन			-	-
१०	चिनिया यूआन			-	-
११	साउदी अरब रियाल			-	-
१२	कतारी रियाल			-	-
१३	थाई भाट			-	-
१४	संयुक्त अरब इमिरेट दिराम			-	-
१५	मलेसियन रिगिट			-	-
१६	स्विडिस क्रोनर			-	-
१७	डेनिस क्रोनर			-	-
१८	हङकङ डलर			-	-
Total Open Position (क)				९,३०४,४४५	९,३०४,४४५
तोकिएको प्रतिशत (ख)					५%
बजार जोखिमको लागि आवश्यक पुंजी (ग) = (क) x (ख)					४६५,२२२
जोखिम भार (Reciprocal of capital requirement) (घ) (१००/१०)					१०
बजार जोखिमको लागि जोखिम भारित रकम (ङ) = (ग) x (घ)					४,६५२,२२३



खुद तरल सम्पत्ति र कुल निक्षेप अनुपात  
(Net Liquid Assets to Total Deposit Ratio)

२०७७ साल साल आषाढ मसान्त

(रकम रु.हजारमा)

क्र.सं.	विवरण	रकम
क	कुल निक्षेप र सापटी	२९,२५४,७५५.२९
	कुल निक्षेप	२९,२५३,४२७.४४
	कुल सापटी	१,३२७.८४
ख	तरल सम्पत्ति	७,९८४,९१९.०४
	नगद मौज्जात	६६८,५५७.७८
	बैंक मौज्जात	१,४२९,६०४.११
	माग तथा अल्प सुचनामा प्राप्त हुने रकम	३,१५७,०३०.९२
	सरकारी सुरक्षणपत्रमा लगानी	२,७२९,७२६.२२
	नब्बे दिन सम्मको मौज्जात	
ग	नब्बे दिन सम्म तिर्नुपर्ने सापटी	-
घ	खुद तरल सम्पत्ति	७,९८४,९१९.०४
ङ	खुद तरल सम्पत्ति/कुल निक्षेप अनुपात	२७.३०%
	अनुपातको कमि (Shortfall in Ratio)	No Shortfall
च	RWE मा जोडिनुपर्ने निक्षेपको अनुपात	-
छ	RWE मा थपिने रकम	-



५.३ वित्तीय सम्पत्ति र वित्तीय दायित्वहरूको वर्गीकरण

वित्तीय सम्पत्ति र दायित्वहरू लाई परिशोधित मूल्य, Fair value through other comprehensive income (FVTOCI) र Fair value through profit or loss (FVTPL) मा मापन गरिएको छ ।

(रकम रु.मा)

वित्तीय सम्पत्ति	परिशोधित मूल्य मा मापन	Fair value through other comprehensive income (FVTOCI) मा मापन	Fair value through profit or loss (FVTPL) मा मापन	जम्मा
नगद तथा नगद समान	३,८२८,५९५,१०८			३,८२८,५९५,१०८
नेपाल राष्ट्र बैंकमा रहेको मौज्दात	१,४२६,५९७,७०४			१,४२६,५९७,७०४
बैंक तथा वित्तीय संस्थामा रहेको मौज्दात	५,६१०,०१२			५,६१०,०१२
व्युत्पन्न वित्तीय उपकरण	-			-
अन्य व्यापारिक सम्पत्तिहरू	-			-
बैंक तथा वित्तीय संस्थालाई कर्जा तथा सापट	९३१,०९५,८६४			९३१,०९५,८६४
ग्राहकलाई कर्जा सापटी	२२,९३४,३९७,५७३			२२,९३४,३९७,५७३
सुरक्षणपत्रमा लगानी	२,७२९,७२६,२२२	४४८,९८९,०७२		३,१७८,७१५,२९५
सहायक कम्पनीमा लगानी				-
सम्बद्ध कम्पनीमा लगानी	-			-
सम्पत्तिमा लगानी	-			-
अन्य सम्पत्तिहरू	१४६,८२९,२६३			१४६,८२९,२६३
<b>जम्मा वित्तीय सम्पत्ति</b>	<b>३२,००२,८४३,७४८</b>	<b>४४८,९८९,०७२</b>		<b>३२,४५१,८३२,८२०</b>

वित्तीय सम्पत्ति	परिशोधित मूल्य मा मापन	Fair value through other comprehensive income (FVTOCI) मा मापन	Fair value through profit or loss (FVTPL) मा मापन	जम्मा
बैंक तथा वित्तीय संस्थालाई तिर्न बाँकी	१,१२०,७३०,५९४			१,१२०,७३०,५९४
नेपाल राष्ट्र बैंकलाई तिर्न बाँकी	१,३२७,८४५			१,३२७,८४५
व्युत्पन्न वित्तीय उपकरण	-			-
ग्राहकबाट निक्षेप	२८,१३२,६९६,८४९			२८,१३२,६९६,८४९
तिर्न बाँकी सापटी	-			-
अन्य दायित्वहरू	३३७,५४२,४७१			३३७,५४२,४७१
<b>जम्मा वित्तीय सम्पत्ति</b>	<b>२९,५९२,२९७,७५८</b>			<b>२९,५९२,२९७,७५८</b>





## ५.४ सञ्चालन इकाई जानकारी

## ५.४.१ सामान्य जानकारी

व्यापार क्षेत्रहरूको पहिचान लक्षित ग्राहक प्रोफाइल, उत्पादन र सेवाहरूको प्रकृति, भिन्न जोखिम र प्रतिफल, संगठन संरचना, आन्तरिक व्यापार रिपोर्टिंग प्रणालीको आधारमा गरिएको छ । वित्तीय संस्थाका सञ्चालन इकाईहरू निम्न रहेका छन् :

## क) व्यापारिक बैंकिङ्ग

कर्जा लगानी निक्षेप संकलनलाई बैंकिंग अन्तर्गत वर्गीकरण गरिएको छ । कर्जा लगानीबाट प्राप्त भएको शुल्क आम्दानी, व्याज आम्दानी यस शीर्षक अन्तर्गत पर्दछ । यो इकाईको खर्चतर्फ कर्जा दिनको लागि प्रयोग गरिएको निक्षेपको व्याज खर्च, व्यक्तिगत खर्च र सञ्चालन खर्चका साथै कर्जा नोक्सानी व्यवस्थासमेत समेटिएको छ ।

## ख) ट्रेजरी

सरकारी बन्ड, ट्रेजरी बिल, फ्लेसमेन्ट, विभिन्न बैंक वित्तीय संस्थामा राखिएको मौज्जात र अन्य संस्थाहरूको सेयरमा लगानी भएका वित्तीय संस्थाको ब्यालेन्स यस अन्तर्गत पर्दछन् । बन्ड र बिलको व्याज आय, लाभांश आय, बैंक वित्तीय संस्थाबाट प्राप्त व्याज आय यस क्षेत्रको राजस्व वस्तु हो । यस इकाईको खर्चमा लगानी, व्यक्तिगत खर्च र परिचालन खर्चका लागि प्रयोग गरिएको निक्षेपहरूमा हुने व्याज खर्च र त्यस्ता लगानीहरूको लागि सिर्जना गरिएको नोक्सानको व्यवस्था समावेश छ ।

## ग) कार्ड

कार्डबाट (डेबिट कार्ड बिक्री, मोबाइल र एसएमएस बैंकिङ्गको बिक्रीबाट प्राप्त हुने आय, ग्राहक सेवा शुल्कहरू यस क्षेत्रका आम्दानीहरू हुन् । यस खण्डको खर्चमा कर्मचारी खर्च र संचालन खर्चहरू समावेश छन् ।

## घ) विप्रेषण

विप्रेषणबाट प्राप्त हुने आय यस क्षेत्रका आम्दानीहरू हुन् । यस खण्डको खर्चमा कर्मचारी खर्च र संचालन खर्चहरू समावेश छन् ।

## ङ) अन्य

माथिका कुनै पनि इकाईमा समावेश हुन नसकेका आम्दानी र खर्चहरू यस इकाईअन्तर्गत पर्छन् । सम्पत्तिको बिक्रीबाट प्राप्त हुने आम्दानी, अन्य शुल्क र प्राप्त हुने कमिसनहरू यस इकाईका आम्दानी वस्तुहरू हुन् । सामान्य व्यक्तिगत खर्च, सञ्चालन खर्च र सम्पत्तिका अपलेखनहरू यो इकाईका खर्चहरू हुन् ।

## ५.४.२ नाफा वा नोक्सान, सम्पत्ति र दायित्वबारे जानकारी

विवरणहरू	व्यापारिक बैंकिङ्ग	ट्रेजरी एकाइ	कार्ड	विप्रेषण	अन्य	जम्मा
बाह्य ग्राहकबाट आम्दानी	२,९८७,१२५,०६७	२५७,३०५,४६३	२२,६८०,७६१	७,५८९,८५४	३३,६२५,४४९	३,३०८,३२६,५९४
अन्तर क्षेत्रहरू आम्दानी						-
<b>खुद आम्दानी</b>	<b>२,९८७,१२५,०६७</b>	<b>२५७,३०५,४६३</b>	<b>२२,६८०,७६१</b>	<b>७,५८९,८५४</b>	<b>३३,६२५,४४९</b>	<b>३,३०८,३२६,५९४</b>
व्याज आम्दानी	२,८६२,३६०,८७२	२५३,४५६,४९७			१९,२३४,०९९	३,१३५,०५१,४६८
व्याज खर्च	२,०८०,०२०,२५३	१,०८५,६९६			३,६४६,८८०	२,०८४,७५२,७४९
<b>खुद व्याज आम्दानी</b>	<b>७८२,३४०,६१९</b>	<b>२५२,३७०,८०१</b>	<b>-</b>	<b>-</b>	<b>१५,५८७,२१९</b>	<b>१,०५०,२९८,७९९</b>



हास कटौती र परिषोधन	७७,३३७,१८१					७७,३३७,१८१
क्षेत्रगत नाफा/नोक्सान	७०५,००३,४३९	२५२,३७०,८८०	-	-	१५,५८७,२१९	९७२,९६१,५३९
इक्विटी विधिबाट लेखांकन गरिएका सम्बद्ध कम्पनीको नाफा/नोक्सानमा वित्तीय संस्थाको हिस्सा						-
अन्य वस्तुगत विवरण						-
सम्पत्ति हानीनोक्सानी	२५९,४८१,१२७					२५९,४८१,१२७
क्षेत्रगत सम्पत्ति	२९,६०२,६१३,९४७	३,१७८,७१५,२९५		१,८७१,६८१	११५,१३३,१६५	३२,८९८,३३४,०८७
क्षेत्रगत दायित्व	२९,२५४,७५५,२८८				३३७,५४२,४७१	२९,५९२,२९७,७५८

#### ५.४.३ सञ्चालन इकाईको नाफा वा नोक्सान, सम्पत्ति र दायित्वको मापन

वित्तीय संस्थाले कारोबारको मुख्य क्षेत्रहरू सञ्चालनको प्रकृतिको आधारमा पहिचान गरेको छ जसले निर्णय प्रक्रियामा र स्रोतको परिचालनमा वित्तीय संस्थाको जोखिम व्यवस्थापन समितिलाई सहयोग पुऱ्याउँछ । यसले व्यवस्थापन क्षेत्रहरूको प्रदर्शन आकलन गर्न मद्दत गर्दछ । क्षेत्रहरू व्यवसायको प्रकृतिको आधारमा व्यापारिक बैंकिङ्ग, ट्रेजरी एकाइ, कार्ड र विप्रेषण मा विभाजन गरिएको छ । निर्धारण नगरिएका वस्तुहरूमा सामान्यतया सामान्य सम्पत्ति, प्रमुख कार्यालय खर्च, कर सम्पत्ति र दायित्व पर्दछन् ।

#### ५.४.४ उल्लेखयोग्य, इकाई अनुसारको आम्दानी, नाफा वा नोक्सान, सम्पत्ति र दायित्वको हिसाब मिलान

##### आम्दानी

विवरण	रकम
उल्लेखयोग्य इकाईको लागि कुल आम्दानी	३,३०८,३२६,५९४
अन्य आम्दानीहरू	
हटाइएको अन्तर इकाई आम्दान	
ईकाई आम्दानी	३,३०८,३२६,५९४

##### नाफा वा नोक्सान

विवरण	रकम
उल्लेखयोग्य इकाईको लागि कुल नाफा वा नोक्सान	९७२,९६१,५३९
अन्य नाफा वा नोक्सान	
हटाइएको अन्तरइकाई नाफा	
कर अधिको नाफा	९७२,९६१,५३९

##### सम्पत्ति

विवरण	रकम
उल्लेखयोग्य इकाईको लागि कुल सम्पत्ति	३२,८९८,३३४,०८७
अन्य सम्पत्तिहरू	
कुल सम्पत्ति	३२,८९८,३३४,०८७



## दायित्व

विवरण	रकम
उल्लेखयोग्य इकाईको कुल दायित्वहरू	२९,५९२,२९७,७५८
अन्य दायित्व	
कुल दायित्वहरू	२९,५९२,२९७,७५८

## ५.४.५ Product तथा सेवाबारे जानकारी

विभागहरू	आम्दानी
व्यापारिक बैकिङ्ग	२,९८७,९२५,०६७
ट्रेजरी एकाइ	२५७,३०५,४६३
कार्ड	२२,६८०,७६९
विप्रेषण	७,५८९,८५४
अन्य	३३,६२५,४४९
जम्मा	३,३०८,३२६,५९४

## ५.५ सेयर विकल्प र सेयरमा आधारित भुक्तानी

विकास बैंकसँग कर्मचारीलाई सेयर विकल्प दिने नीति छैन । यसैगरी, वर्षभरी बैंकले सेयर जारी गरेर कुनै पनि भुक्तानी दिएको छैन ।

## ५.६ सम्भावित दायित्व र प्रतिबद्धता

सम्भावित दायित्व र प्रतिबद्धताको विवरण नोट नं ४.२८ मा दिइएको छ ।

## ५.७ सम्बन्धित पक्ष प्रकटीकरण

नेपाल लेखा मापदण्ड (NAS 24) अन्तर्गतको आवश्यकता अनुसार बैंकले निम्न लिखित पक्षहरूलाई सम्बन्धित पक्ष लेखाङ्कन गरेको छ ।

क. सञ्चालकहरू

ख. उच्च व्यवस्थापनमा रहेका पदाधिकारीहरू

ग. सञ्चालक र उच्च व्यवस्थापनमा रहेका पदाधिकारीहरूका नातेदार

आ.व २०७६/०७७	आ.व २०७५/०७६	आ.व २०७४/०७५
सञ्चालकहरू	सञ्चालकहरू	सञ्चालकहरू
श्री अच्युत प्रसाद प्रसाई - अध्यक्ष	श्री अच्युत प्रसाद प्रसाई -अध्यक्ष	प्रा.डा. श्री रविन्द्र प्रसाद श्रेष्ठ -अध्यक्ष
श्री शान्त राज बतास -सदस्य	श्री शान्त राज बतास -सदस्य	श्री अच्युत प्रसाद प्रसाई -सदस्य
श्री सुशिल काजी बानियां -सदस्य	श्री सुशिल काजी बानियां	श्री शिबलाल मल्ल -सदस्य
श्री नरेश मान तुलाधर	श्री गंगा सागर ढकाल -सदस्य	श्री उज्ज्वल सत्याल -सदस्य
श्री गंगा सागर ढकाल -सदस्य	श्री सुमन कुमार श्रेष्ठ -सदस्य	श्री निरन कुमार श्रेष्ठ -सदस्य
श्री सुमन कुमार श्रेष्ठ -सदस्य	श्री रविना शेरचन -सदस्य	श्री चुडामणी ढकाल -सदस्य
श्री रविना शेरचन -सदस्य		
श्री राजुनाथ खनाल -सदस्य		
श्री लिसा शेरचन -सदस्य		



नोट : श्री शान्त राज बतास र श्री सुमन कुमार श्रेष्ठले आफ्नो ब्यक्तिगत कारण दर्शाई संचालक समितिको पदबाट दिनु भएको राजीनामा संचालक समितिको मिति २०७६ श्रावण २६ गतेको २३४ औं र मिति २०७६ भाद्र २५ गतेको २३५ औं बैठकबाट स्वीकृति गरेको र स्वतन्त्र सञ्चालक पदमा श्री राजुनाथ खनाल मिति २०७६ श्रावण २६ गते बसेको २३४ औं बैठकबाट मनोनित हुनु भएको साथै श्री नरेशमान तुलाधर मिति २०७६ पौष ९ गतेको २३९ औं बैठकबाट र श्री लिसा शेरचन मिति २०७६ माघ २८ गतेको २४२ औं बैठकबाट संचालकमा मनोनित हुनु भएको र श्री रविना शेरचनले आफ्नो ब्यक्तिगत कारण दर्शाई संचालक समितिको पदबाट दिनु भएको राजीनामा संचालक समितिको मिति २०७६ माघ २८ गतेको २४२ औं बैठकबाट स्वीकृत भएको ।

आव २०७६/०७७	आव २०७५/०७६	आव २०७४/०७५
<b>ब्यवस्थापन तहका पदाधिकारीहरू</b>		
श्री सुयोग श्रेष्ठ	श्री सुयोग श्रेष्ठ	श्री राजेन्द्र प्रसाद पौडेल
श्री अपूर्व प्रसाद जोशी	श्री अपूर्व प्रसाद जोशी	श्री दिनेश थकाली
श्री रजित मास्के	श्री रजित मास्के	श्री तेज बहादुर ठकुरा
श्री निर्मल कुमार श्रेष्ठ	श्री तेज बहादुर ठकुरा	श्री निर्मल कुमार श्रेष्ठ
श्री तेज बहादुर ठकुरा	श्री निर्मल कुमार श्रेष्ठ	श्री जयन्द्र बहादुर खड्का
श्री जयन्द्र बहादुर खड्का	श्री जयन्द्र बहादुर खड्का	श्री दिपेन्द्र सुबेदी
श्री दिपेन्द्र सुबेदी	श्री दिपेन्द्र सुबेदी	श्री विकास ढुंगाना
श्री सुजन बाबु अधिकारी	श्री विकास ढुंगाना	श्री सन्तोष पगेनी
श्री सन्तोष पगेनी	श्री सन्तोष पगेनी	श्री पूर्ण प्रकाश श्रेष्ठ
श्री अर्पणा बज्राचार्य	श्री पूर्ण प्रकाश श्रेष्ठ	
श्री विश्वरन्जन पाण्डे	श्री सुजन बाबु अधिकारी	
श्री प्रशान्त सुबेदी	श्री प्रशान्त सुबेदी	
श्री लेखनाथ पौडेल	श्री लेखनाथ पौडेल	
श्री रवि देवकोटा		
श्री बुद्धि प्रसाद तिवारी		

विगत आर्थिक वर्षहरूमा सञ्चालक समितिका सदस्यलाई प्रदान गरिएको भत्ता तथा सुविधा

विवरण	आव २०७६/०७७	आव २०७५/०७६	आव २०७४/०७५
सञ्चालक			
संचालक बैठक भत्ता	४८१,०००.००	६०१,५००.००	६४२,०००
सञ्चालक सम्बन्धी अन्य खर्च	४४१,५०६.२६	१,००६,१७४.५०	१,२८३,८८७.१९
अन्य			
<b>जम्मा</b>	<b>९२२,५०६.२६</b>	<b>१,६०७,६७४.५०</b>	<b>१,९२५,८८७.१९</b>

कार्यकारी प्रमुख तथा अन्य पदाधिकारीहरूलाई भुक्तानी गरिएको तलव, भत्ता तथा सुविधाको विवरण:

विवरण	आव २०७६/०७७	आव २०७५/०७६	आव २०७४/०७५
तलब	३,७८०,०००.००	३,१३५,४८४.००	२,०५७,१४८.००
भत्ता	४,११८,३७२.००	२,६३१,४४३.०८	२,६७९,१३६.००
संचय कोष कट्टी	३७८,०००.००	३१३,५४८.००	२२९,७९६.००
बोनस	१,५३४,७९३.५४		२,२७४,१९९.००
बिदा		७०,६६७.००	६३,६६७.००
<b>जम्मा</b>	<b>९,८११,१६५.५४</b>	<b>६,१५१,१४२.०८</b>	<b>७,३०३,८५८.००</b>

उपरोक्त बाहेक औषधी उपचार खर्च, दुर्घना बीमा, मोबाईल खर्च, ईन्धन खर्च तथा सवारी साधन मर्मत खर्च बैंकको कर्मचारी विनियमावली बमोजिम प्रदान गरिएको छ ।



व्यवस्थापनका अन्य पदाधिकारीहरूलाई भुक्तानी गरिएको तलब, भत्ता तथा सुविधाको विवरण:

क्र.सं.	सुविधा	आ.ब. २०७६/७७
१.	तलब	१०,२४४,७१०.००
२.	सञ्चयकोष योगदान	१,०२४,४७०.००
३.	अन्य भत्ता	१२,१६५,८०४.६६
४.	प्रचलित ब्यवस्था अनुसारको बिदा	३८३,१६५.००
५.	कर्मचारी बोनस (बोनस तथा कल्याणकारी कोष)	२,३१८,४००.१८
	<b>जम्मा</b>	<b>२६,१३६,५४९.८४</b>

५.८ शेयरधनीहरूले बुभिलिन बाँकी रहेको लाभांशको रकम

आर्थिक वर्ष	बुभिलिन बाँकी रहेको लाभांश रकम रु. (कर कट्टी अघि)
२०६७/०६८	६५८,९२०.००
२०६८/०६९	१,२६९,८८४.००
२०६९/७०	२,७७१,७९०.३२
२०७०/७१	२,१७७,४९०.६४
२०७३/७४	१३,८०६,७२५.५१
२०७४/७५	९,१३५,३२१.१०
२०७५/७६	१७,८४९,१५३.८६
<b>जम्मा</b>	<b>४७,६६९,२८५.४३</b>

५.९ मर्जर तथा प्राप्ति (Merger and Acquisition)

वर्षभरीमा कुनैपनि मर्जर तथा प्राप्ति भएका छैनन् ।

५.१० संस्थाको समावेश नगरिएका अतिरिक्त प्रकटीकरण

केही नरहेको ।

५.११ रिपोर्टिङ मिति पछिका घटनाहरू

यस डेभलपमेन्ट बैंकले रिपोर्टिङ अवधि सकिएपछि समायोजन वा गैर-समायोजन घटनाहरूको रूपमा योग्य तथा सम्भावित प्रभाव पार्न सक्ने घटनाहरूको अनुगमन र विश्लेषण गरेको छ । सबै समायोजन घटनाहरू अतिरिक्त प्रकटीकरणको साथ विवरणमा समावेश गरिएको छ र गैर-समायोजन घटनाहरू सम्भावित वित्तीय प्रभाव सकेसम्म नोटमा खुलाइएको छ । विकास बैंकको मिति २०७७/११/१६ गते बसेको सञ्चालक समितिको २६० औं बैठकले विकास बैंकका शेयरधनीहरूलाई कायम रहेको चुक्ता पूँजीको ५.०० प्रतिशत बोनस शेयर तथा सोमा लाग्ने कर प्रयोजनका लागि ०.२६३२ प्रतिशत नगद लाभांश (कर सहित) घोषणा गर्ने निर्णय गरेको छ । जुन नेपाल राष्ट्र बैंकको स्वीकृति र वार्षिक साधारण सभाबाट पारित भए पश्चात् शेयरधनीहरूलाई वितरण गरिने छ ।



अपरिष्कृत वित्तीय विवरण र परिष्कृत वित्तीय विवरण बीचका तुलना  
२०७७ साल आषाढ मसान्त

(रकम रु.मा)

विवरण	अपरिष्कृत वित्तीय विवरण अनुसार	परिष्कृत वित्तीय विवरण अनुसार	फरक		फरक पुर्णको कारण
			रकममा	प्रतिशत	
सम्पत्ति					
नगद तथा नगद समान	३,८२८,५७४,४००	३,८२८,५७४,१०८	(२०,७०८)	०.००%	पुनः वर्गीकरण गरिएको
नेपाल राष्ट्र बैंकमा रहेको मौज्जात	१,४२६,५९७,७०४	१,४२६,५९७,७०४	-	०.००%	
बैंक तथा वित्तीय संस्थामा रहेको मौज्जात	५,६१०,०१२	५,६१०,०१२	-	०.००%	पुनः वर्गीकरण गरिएको
व्युत्पन्न वित्तीय उपकरण	-	-	-	-	
अन्य व्यापारिक सम्पत्तिहरू	-	-	-	-	
बैंक तथा वित्तीय संस्थालाई कर्जा तथा सापट	९३१,०९५,८६४	९३१,०९५,८६४	-	०.००%	कर्मचारी कर्जा पुर्नवर्गकरण
ग्राहकलाई कर्जा सापटी	२२,९६७,८४५,४०१	२२,९३४,३९७,५७३	३३,४७३,८२८	०.१५%	
सुरक्षणपत्रमा लगानी	३,१७३,११८,२१०	३,१७८,७१५,२९५	(५,५९७,०८४)	-०.१८%	
चालु आ.व. को कर सम्पत्ति		२९,८१६,४१७	(२९,८१६,४१७)		
सहायक कम्पनीमा लगानी		-	-		
सम्बद्ध कम्पनीमा लगानी		-	-		
सम्पत्तिमा लगानी		-	-		
सम्पत्ति तथा अमूर्त सम्पत्ति	४१२,८९६,१२७	४१२,८९६,१२७	-	०.००%	
ख्याति तथा अमूर्त सम्पत्ति	५,१७२,४०८	५,१७२,४०८	-	०.००%	
स्थान कर सम्पत्ति	३३,४६१,६९४	२८,४३२,७३३	५,०२८,९६१	१५.०३%	स्थान कर व्यवस्थामा परिवर्तन भएकोले
अन्य सम्पत्तिहरू	१०८,७९९,३३४	११७,००४,८४६	(८,२४५,५१२)	-७.५८%	पुनः वर्गीकरण गरिएको
जम्मा सम्पत्तिहरू	३२,८९३,१३१,१५५	३२,८९८,३३४,०८७	(५,२०२,९३३)	-०.०२%	
दायित्वहरू					
बैंक तथा वित्तीय संस्थालाई तिर्न बाँकी	१,१२०,७३०,५९४	१,१२०,७३०,५९४	-	०.००%	पुनः वर्गीकरण गरिएको
नेपाल राष्ट्र बैंकलाई तिर्न बाँकी	१,३२७,८४५	१,३२७,८४५	-	०.००%	
व्युत्पन्न वित्तीय उपकरण					



ब्युत्पन्न वित्तीय उपकरण	अपरिष्कृत वित्तीय विवरण अनुसार	परिष्कृत वित्तीय विवरण अनुसार	फरक		फरक पर्नुको कारण
			रकममा	प्रतिशत	
ग्राहकबाट निक्षेप	२८,१३२,६२२,९५९	२८,१३२,६९६,८४९	(७३,८९०)	०.००%	
तिर्न बाँकी सापटी		-	-	#छस्/०।	पुनः वर्गीकरण गरिएको
यस आ.व. को कर दायित्व		-	-	#छस्/०।	कर दायित्वमा परिवर्तन भएकोले
व्यवस्थाहरू	-	-	-		
स्थगन कर दायित्व		-	-		
अन्य दायित्वहरू	३३३,४८४,१०८	३३७,५४२,४७१	४,९४९,३६३	१.७३%	
जारी गरिएको ऋण पत्र	-	-	-		
सुरक्षण नराखिएको सहायक आवधिक दायित्व	-	-	-		
जम्मा दायित्वहरू	२९,५९८,१६५,५०६	२९,५९२,२९७,७५८	५,६६५,८४८	०.०२%	
इक्विटी					
सेयर पूँजी	२,६०६,६४०,४००	२,६०६,६४०,४००	-	०.००%	
सेयर प्रिमियम		-	-		
साँचित मुनाफा	८५,८९६,९००	१५३,४९३,२५६	(६७,६९६,३५६)	-७८.८६%	नोक्सानी, सञ्चालन पट्टा खर्च, नियमनकारी कोषमा स्थानान्तरण गरेको रकममा भएको परिवर्तनको कारणले
जगेडा कोष	६०२,५०८,३४८	५४५,९०२,६७३	५६,६०५,६७५	९.४०%	
शेयर धनीहरूलाई बाँडफाँड योग्य पूँजी	३,२९४,९६५,६४९	३,३०६,०३६,३२९	(११,०७०,६८०)	-०.३४%	
रैर नियन्त्रण स्वार्थ	-	-	-		
कुल पूँजी	३,२९४,९६५,६४९	३,३०६,०३६,३२९	(११,०७०,६८०)	-०.३४%	
कुल दायित्व तथा पूँजी	३२,८९३,१३१,१५५	३२,८९८,३३४,०८७	(५,२०२,९३३)	-०.०२%	
सम्भावित दायित्व र प्रतिबद्धता	१,८४९,१५८,४०३	१,५४७,६२५,३०५	३०१,५३३,०९७	१६.३१%	
प्रति शेयर खुद सम्पत्ति मूल्य	१२६.४१	१२६.८३	(०.४२)	-०.३४%	



अपरिष्कृत वित्तीय विवरण र परिष्कृत वित्तीय विवरण बीच तुलना  
२०७७ साल आषाढ मसान्त

विवरण	अपरिष्कृत वित्तीय विवरण अनुसार		परिष्कृत वित्तीय विवरण अनुसार		प्रतिशत	फरक	फरक पर्नुको कारण
	रकममा	प्रतिशत	रकममा	प्रतिशत			
व्याज आम्दानी	३,१३२,४१०,९१३		३,१३२,०४१,४६८		-०.१%		उत्तुन बाँकी व्याजलाई आम्दानी जनाइएकोले
व्याज खर्च	(२,०८१,१०४,८६९)		(२,०८४,७४२,७४९)		-०.२%		
<b>खुद व्याज आम्दानी</b>	<b>१,०५१,३०५,०४४</b>		<b>१,०५०,२९८,७१९</b>		<b>०.१%</b>		
शुल्क तथा कमिशन आम्दानी	१६६,८८१,७३१		१६६,७८६,०११		-०.५%		पुनः वर्गीकरण गरिएको
शुल्क तथा कमिशन खर्च	-		३,४६२,६९५				पुनः वर्गीकरण गरिएको
<b>खुद शुल्क तथा कमिशन आम्दानी</b>	<b>१६६,८८१,७३१</b>		<b>१६३,३२३,३१६</b>		<b>१.६%</b>		
खुद व्याज, शुल्क तथा कमिशन आम्दानी	१,२१७,१८६,७७५		१,२१३,६२२,०३५		०.३%		पुनः वर्गीकरण गरिएको
खुद व्यापारिक आम्दानी	-		-				पुनः वर्गीकरण गरिएको
अन्य संचालन आम्दानी	६,४८९,११५		७,५३०,७३४		-१६.१%		पुनः वर्गीकरण गरिएको
<b>कुल संचालन आम्दानी</b>	<b>१,२२३,६७५,८९०</b>		<b>१,२२१,०५२,७६९</b>		<b>०.२%</b>		
कर्जा तथा अन्य नोक्सानीको जोखिम व्यवस्था/(फिर्ता)	२४४,६६९,१५५		२४९,४८१,१२७		-१.९%		कर्जा नोक्सानी थप गरिएको
<b>खुद संचालन आम्दानी</b>	<b>९६९,००६,७३४</b>		<b>९६१,५७१,६४२</b>		<b>०.८%</b>		
संचालन खर्च							
कर्मचारी खर्च	३७४,७५५,२९४		३६६,७८९,२४५		२.१%		कर्मचारी कर्जाको व्याज लेखन
अन्य संचालन खर्च	२५२,९८४,०२२		२४६,७२०,५७७		१.३%		
हासकटि र परिशोधन	७७,३४३,१४०		७७,३३७,१८१		०.०%		
<b>संचालन नाफा</b>	<b>२६३,९२४,२७८</b>		<b>२६७,७२४,६४०</b>		<b>-१.४%</b>		
गैह्र संचालन आम्दानी	१,८८९,०४५		१,८८२,७१३		०.३%		
गैह्र संचालन खर्च	(२,४८६,९९४)		(१,२९७,७१९)		४९.८%		

(रकम रुमा)





विवरण	अपरिष्कृत वित्तीय विवरण अनुसार	परिष्कृत वित्तीय विवरण अनुसार	फरक		फरक पुर्णको कारण
			रकममा	प्रतिशत	
आयकर अधिको नाफा	२६३,२२६,३२९	२६८,३०९,६३४	(५,०८३,३०५)	-१.९%	
आयकर खर्च	७३,२८१,२३७	७७,२११,८२०	३,९३०,५८३	२.६%	
चालु आयकर	८५,०५५,२९८	७९,६३६,०४५	५,४१९,२५३	६.४%	
स्थान कर आम्दानी/खर्च	(५,७७४,०६१)	(२,४२४,२२५)	(३,३४९,८३६)	५८.०%	
यस वर्षको नाफा	१८३,९४५,०९२	१९१,०९७,८१४	(७,१५२,७२२)	-३.९%	
खुद नाफा/(नोक्सान)मा हिस्सा:					
बैंकको शेयरधनी	१८३,९४५,०९२	१९१,०९७,८१४	(७,१५२,७२२)	-३.९%	
गैर नियन्त्रित स्वार्थ	-	-	-		
यस वर्षको मुनाफा	१८३,९४५,०९२	१९१,०९७,८१४	(७,१५२,७२२)	-३.९%	
प्रति शेयर आम्दानी					
प्रति शेयर आधारभूत आम्दानी	७.०६	७.३३	(०.२७)	-३.९%	
प्रति शेयर डाइलुटेड आम्दानी	७.०६	७.३३	(०.२७)	-३.९%	



अपरिष्कृत वित्तीय विवरण र परिष्कृत वित्तीय विवरण बीच तुलना  
२०७७ साल आषाढ मसान्त

विवरण	अपरिष्कृत वित्तीय विवरण अनुसार	परिष्कृत वित्तीय विवरण अनुसार	फरक		फरक पर्नुको कारण
			रकममा	प्रतिशत	
यस वर्षको नाफा	१८३,९४५,०९२	१९१,०९७,८१४	(७,१५२,७२२)	-३.८९%	
आयकर पछिको अन्य विस्तृत आम्दानी					
क) नाफा/(नोक्सान) मा पुनःवर्गीकरण नगरिने बुँदाहरू					
फेयर भ्याल्यूमा मूल्याङ्कन गरिएका इक्विटी उपकरणको लगानीबाट भएका नाफा/(नोक्सान)	१३,४२९,५४०	१९,०२६,६२४	(५,५९७,०८४)	-४१.६८%	
पुनःमूल्याङ्कनबाट भएको नाफा/(नोक्सान)					
परिभाषित लाभ योजनाबाट विमाङ्किक नाफा/(नोक्सान)					
माथि उल्लेख गरिएका बुँदाको आयकर	(४,०२८,८६२)		१,६७९,१२५	-४१.६८%	
नाफा/(नोक्सान) मा पुनः वर्गीकरण नगरिने अन्य खुद विस्तृत आम्दानी	९,४००,६७८	१३,३१८,६३७	(३,९१७,९५९)	-४१.६८%	
ख) नाफा/(नोक्सान)मा पुनःवर्गीकरण गरिएका वा गर्न सकिने बुँदाहरू					
नगद प्रवाहको हेजिङबाट गरिएको नाफा/(नोक्सान)					
विदेशी विनिमय संचालनको वित्तीय सम्पत्ति विनिमयबाट भएको सट्टी नाफा/(नोक्सान)					
माथि उल्लेख गरिएका बुँदाको आयकर					
नाफा/(नोक्सान) को पुन वर्गीकरण					
नाफा/(नोक्सान) मा पुनः वर्गीकरण गरिएका वा गर्न सकिने अन्य खुद विस्तृत आम्दानी					
ग) इक्विटी तरिकाबाट लेखाकन गरिएको सम्बन्ध संस्थाको अन्य विस्तृत आम्दानीमा हिस्सा					
यस वर्षको आयकर पछिको अन्य विस्तृत आम्दानी	९,४००,६७८	१३,३१८,६३७	(३,९१७,९५९)	-४१.६८%	
कुल विस्तृत आम्दानी	१९३,३४५,७७०	२०४,४१६,४५१	(११,०७०,६८१)	-५.७३%	
कुल विस्तृत आम्दानीको वॉलफॉल					
बैंकको इक्विटी शेयरधनी	१९३,३४५,७७०	२०४,४१६,४५१	(११,०७०,६८१)	-५.७३%	
गैर नियन्त्रित स्वार्थ					
यस वर्षको जम्मा विस्तृत आम्दानी	१९३,३४५,७७०	२०४,४१६,४५१	(११,०७०,६८१)	-५.७३%	



विगत ५ वर्षदेखिको प्रमुख वित्तीय परिसूचकहरू

विवरण	सूचकाङ्क	आव. २०७२/७३	आव. २०७३/७४	आव. २०७४/७५	आव. २०७५/७६	आव. २०७६/७७
१. खुद नाफा/कुल आम्दानी	प्रतिशत	३८.००%	४३.५६%	२९.७३%	२९.२७%	१९.८७%
२. प्रति शेयर आम्दानी	रकम	२२.०६	१९.५८	१२.१८	१३.११	७.३३
३. प्रति शेयर बजार मूल्य	रकम	४२५.००	३९०.००	१५७.००	१५९.००	१४१.००
४. मूल्य आम्दानी अनुपात (PE Ratio)	अनुपात	१९.२७	१९.९२	१२.८९	१२.१२	१९.२३
५. शेयर पूँजीमा लाभांश (बोनस सहित)	प्रतिशत	१६.९२%	२०.३३%	९.४५%	८.९६%	५.२६%
६. शेयर पूँजीमा नगद लाभांश भुक्तानी	प्रतिशत	०.८५%	१६.०२%	५.४५%	८.९६%	०.२६%
७. व्याज आम्दानी/ कर्जा तथा सापट	प्रतिशत	१०.२५%	१२.०४%	१५.२३%	१५.२०%	१४.४८%
८. कर्मचारी खर्च/कुल सञ्चालन खर्च	प्रतिशत	४८.५४%	४७.८९%	४८.३७%	५२.९६%	५२.८६%
९. कुल निक्षेप तथा सापटीमा व्याज खर्च	प्रतिशत	४.४४%	४.८८%	७.४७%	७.८९%	८.२२%
१०. सटही घटबढ आम्दानी/ कुल आम्दानी	प्रतिशत	०.००%	०.००%	०.००%	०.००%	०.००%
११. कर्मचारी बोनस/कुल कर्मचारी खर्च	प्रतिशत	२९.६२%	४२.९८%	२३.१७%	१७.८६%	८.८५%
१२. खुद नाफा/कर्जा सापट	प्रतिशत	२.३५%	२.९८%	२.०९%	३.४७%	१.५७%
१३. खुद नाफा/कुल सम्पत्ति	प्रतिशत	१.८०%	२.१७%	१.४८%	१.४४%	०.६५%
१४. कुल कर्जा/निक्षेप	प्रतिशत	८८.३४%	८४.१०%	८२.४१%	८६.११%	८३.४१%
१५. कुल सञ्चालन खर्च/ कुल सम्पत्ति	प्रतिशत	१.७७%	१.५१%	१.८९%	२.८५%	२.३४%
१६. पूँजीकोषको पर्याप्तता						
क) प्राथमिक पूँजी	प्रतिशत	११.८१%	१३.८७%	१८.०२%	१५.६१%	११.४३%
ख) पुरक पूँजीमा	प्रतिशत	०.८९%	१.०२%	१.००%	१.०५%	१.५०%
ग) कुल पूँजीकोष	प्रतिशत	१२.७१%	१४.८९%	१९.०२%	१६.६६%	१२.९३%
१७. तरलता	प्रतिशत	२५.७५%	२९.७६%	३१.२१%	२०.८६%	२७.३०%
१८. निष्कृय कर्जा/ कुल कर्जा	प्रतिशत	०.६५%	०.६०%	१.६२%	०.८०%	१.१३%
१९. आधार दर	प्रतिशत	९.३१%	११.१०%	१२.५५%	११.६६%	९.९९%
२०. व्याज दर अन्तर	प्रतिशत	५.८१%	७.१६%	७.७६%	४.९२%	४.५७%
२१. बुक नेटवर्थ (रु. हजारमा)	रकम	१,३५०,३८१.००	१,७०५,६३८.५१	२,९५८,०७५.०५	३,३३५,१५७.१८	३,३०६,०३६.३३
२२. कुल शेयर	संख्या	९,७६,७०२०.००	१३,५८४,७४७.५०	२५,०६३,८५०.००	२६,०६६,४०४.००	२६,०६६,४०४.००
२३. कुल कर्मचारी	संख्या	२८४.००	३०९.००	४६८.००	६८३.००	६७४.००

Note: Ratios of 2072/73 , 2073/74 and 2074/75 are as per previous GAAP report and ratios of FY 2075/76 and FY 2076/77 are as per NFRS complied financial statements unless otherwise indicated.



**SHANGRI-LA DEVELOPMENT BANK LIMITED**  
**ADDITIONAL DISCLOSURE UNDER BASEL II**  
As per Capital Adequacy Framework 2007 (Updated 2008)

The extract presented hereunder is as per disclosure requirement of Capital Adequacy Framework 2007 (Updated 2008) as issued by Nepal Rastra Bank for the year ended 31<sup>st</sup> Ashad 2077.

**1. Capital Structure and Capital Adequacy:**

▪ **Core Capital (Tier 1)**

Particulars		Amount (Rs.)
a.	Paid up Equity Share Capital	2,606,640,400.00
b.	Share Premium	-
c.	Proposed Bonus Share	-
d.	Statutory General Reserves	423,107,160.96
e.	Retained Earnings	153,493,255.94
f.	Capital Adjustment Reserve	
g.	Deferred Tax Assets Reserve	
h.	Other Free Reserve	
	<b>Less: Deferred Tax Assets</b>	28,432,732.86
<b>Total Core Capital (Tier I)</b>		<b>3,154,808,084.04</b>

▪ **Supplementary Capital (Tier 2)**

Particulars		Amount (Rs.)
a.	Cumulative and/or Redeemable Preference Shares	
b.	Subordinated Term Debt	
c.	Hybrid Capital Instruments	
d.	General Loan Loss Provision	408,928,050.05
e.	Exchange Equalization Reserve	
f.	Investment Adjustment Reserve	4,999,999.97
g.	Other Reserve	
<b>Total Supplementary Capital (Tier 2)</b>		<b>413,928,050.02</b>

▪ **Total Qualifying Capital**

		Amount (RS.)
<b>Total Capital Fund (Tier I + Tier II)</b>		<b>3,568,736,134.06</b>
a.	Core Capital (Tier 1 Capital) Less Deductions	3,154,808,084.04
b.	Supplementary Capital (Tier 2 Capital)	413,928,050.02


**Capital Adequacy Ratio**

a.	Tier 1 Capital to Total Risk Weighted Exposures	11.43%
b.	Total Capital Fund to Total Risk Weighted Exposures (CAR)	12.93%

**Summary of the bank's internal approach to assess the adequacy of its capital to support current and future activities:**

Assessment of capital adequacy of bank on regular basis taking into considerations the exposure of bank. Also the analysis of possible impact on capital adequacy is being done on regular basis taking into consideration the future impacts on assumptive basis. Capital adequacy of bank and impact in capital due to future change in nature and size of business is discussed in Risk Management Committee and is summarized in board. Regular monitoring of nature of business is being done so that unexpected negative impact could not take place in capital adequacy of bank. Reporting to regulatory body is being done as prescribed by compliance department.

**Summary of the terms, conditions and main features of all capital instruments, especially in case of subordinated term debts including hybrid capital instruments.**

Not Applicable.

**2. Risk Exposures**
**Risk Weighted Exposures for Credit, Market and Operational Risk**

Particulars		Amount (Rs.)
a.	Risk Weighted Exposure for Credit Risk	21,482,859,549.13
b.	Risk Weighted Exposure for Operational Risk	1,466,449,127.21
c.	Risk Weighted Exposure for Market Risk	4,652,222,693.00
<b>Total Risk Weighted Exposures</b>		<b>27,601,531,369.34</b>
<b>Adjustments under Pillar II</b>		
d.	2 % of Total Risk Weighted Exposure	-
e.	2 % of Gross Income	-

**Risk Weighted Exposures under each Categories of Credit Risk**

Particulars		Amount (Rs.)
a.	Claims on government and central Bank	-
b.	Claims on other official entities	-
c.	Claims on Banks	821,307,640.64
d.	Claims on corporate and securities firms	5,320,809,243.02
e.	Claims on regulatory retail portfolio	8,834,271,270.30
f.	Claims secured by residential properties	1,962,030,327.18
g.	Claims secured by commercial real estate	248,066,844.35
h.	Past due claims (except for claim secured by residential properties)	588,908,381.66
i.	High risk claims	1,990,866,867.00
j.	Investment in Equity and other capital instruments of institutions	594,076,572.04
k.	Staff Loan secured by residential properties	118,746,120.43
l.	Other Assets	661,372,009.90
m.	Off Balance sheet items	342,404,272.62
<b>Total Risk Weighted Exposures for Credit Risk</b>		<b>21,482,859,549.13</b>



■ **Total Risk Weighted Exposure Calculation table for Credit Risk** **Amount (RS.)**

Total Risk Weighted Exposures for Credit Risk		21,482,859,549.13
a.	Total core Capital Fund	
b.	total capital Fund(Tier I and Tier II Capital)	
c.	Tier I Capital to Total Risk Weighted Exposures for Credit	14.69%
d.	Tier I and Tier 2 Capital to Total Risk Weighted	16.61%

■ **Amount of NPA's(Both Gross and Net)** **Amount (RS.)**

S	Particulars	Gross Amount	Loan Loss Provision	Net Amount
a	Substandard Loan	118,875,412.95	29,718,853.24	89,156,559.71
b	Doubtful Loan	109,980,905.53	54,990,452.77	54,990,452.77
c	Loss Loan	41,363,061.52	41,363,061.52	-
<b>Total</b>		<b>270,219,380.00</b>	<b>126,072,367.52</b>	<b>144,147,012.48</b>

■ **NPA Ratios**

S.N	Ratios	Gross/Net NPA	Gross/Net Loan	%
a.	Gross NPA to Gross loan and Advances	270,219,380.00	23,926,269,579.65	1.13%
b.	Net NPA to Net loan and Advances	144,147,012.48	23,391,269,165.87	0.62%

■ **Movement of Non - Performing Loans**

S.No	Particulars	Current Year	Previous Year	Change (%)
a.	Restructured/Reschedule			-100.00%
b.	Substandard Loans	118,875,412.95	95,046,740.34	25.07%
c.	Doubtful Loans	109,980,905.53	37,926,854.72	189.98%
d.	Bad Loans	41,363,061.52	19,032,049.98	117.33%
<b>Total:</b>		<b>163,217,249.82</b>	<b>270,219,380.00</b>	<b>73.68%</b>

■ **Movement in Loan Loss Provisions**

S.N	Particulars	Current Year	Previous Year	Change (%)
a.	Loan Loss Provision	535,000,417.58	278,300,256.54	92.24%

■ **Write off of Loans and Interest Suspense during the year: Nil**

■ **Details of Additional Loan loss Provisions: Not Applicable**



#### Investment Portfolio

	Particulars	Held to Maturity	Held for Trading	Available for sale
a.	Investment in Treasury Bill	1,133,338,033.24		
b.	Investment on Other Government Securities	1,596,388,189.24		
c.	Investment on NRB Bond and Deposit			
d.	Investment on interbank lending			
e.	<b>Investment on Shares</b>			
	Micro Finance Institution			55,222,492.00
	Insurance companies			245,740,839.00
	Investment on Mutual Fund			134,729,433.60
	Hydropower Companies			8,984,327.44
	Others			4,311,980.00
	<b>Total</b>	<b>2,729,726,222.48</b>		<b>448,989,072.04</b>

### 3. Risk Management Function

The bank is committed to the identification, monitoring and management of risks associated with its business activities. Management is ultimately responsible to the Board for the Bank's system of internal controls and risk management. In order to enhance efficiency and effective internal control Bank has outsourced the Internal Audit Service. The internal audit of the Bank's branches and departments was carried out by the reputed chartered accountant firm. Risk management committee is formed under chairmanship of director, meeting of which is conducted at least once in a quarter analyzing the various risk associated factors.

#### Credit Risk

Bank has put in place a standard procedure regarding documentation procedure, loan appraisal and approval procedure, delegation of authority to different level, disbursement mechanism, monitoring of loans and advances and recovery. Bank has separate Credit Control Unit (CCU) through which the loans are being disbursed irrespective the loan sanctioning authority level. CCU has played vital role in internal check system.

#### Market Risk

Market risk related to interest rate, stock price are being monitored closely by management and discussions are being held in risk management committee in frequent basis.

#### Operational Risk

In order to minimize operational risk, bank has been following its operational manual strictly along with NRB Directives and circulars. In addition to strengthen internal control of the bank, internal audit of branches and departments are being conducted in quarterly basis. Further bank has put in place the practice of monthly system review system and daily MIS system for



timely information of position bank and detection of errors. Bank has been using various risk mitigating tools like insurance, data back – up, training of staffs etc. Bank has framed AML/ CFT policy to comply with the provisions of NRB and Nepal Government related to AML.

▪ **Credit Risk Mitigants (CRM):**

Eligible CRM Benefits availed:

Particulars	Amount
Deposits with Bank	122,253,780.08
Gold	9,470,000.00
<b>Total:</b>	<b>131,723,780.08</b>





## नेपाल राष्ट्र बैंक विकास बैंक सुपरिवेक्षण विभाग



केन्द्रीय कार्यालय  
बालुवाटार, काठमाडौं  
हाल पुल्चोक, ललितपुर।  
फोन नं.: ०१-५०१०१६३  
Site: www.nrb.org.np  
Email: nrdbdsd@nrb.org.np  
पोष्ट बक्स: ७३

पत्रसंख्या: वि.बैं.स.वि./गैरस्थलगत/सांग्रिला/०७७/७८  
च.नं. २०४

मिति: २०७७/११/२६

सांग्रिला डेभलपमेन्ट बैंक लिमिटेड  
बालुवाटार, काठमाडौं।

### विषय: लाभांश घोषणा/वितरण तथा वार्षिक वित्तीय विवरण प्रकाशन सम्बन्धमा।

महाशय,

त्यस संस्थाले पेश गरेको आर्थिक वर्ष २०७६/७७ को लेखापरीक्षण भएको वित्तीय विवरण तथा अन्य प्रतिवेदनहरूका आधारमा गैरस्थलगत सुपरिवेक्षण गर्दा देखिएका कैफियतहरूका सम्बन्धमा देहाय बमोजिमका निर्देशनहरू शेरधनीहरूको जानकारीका लागि वार्षिक प्रतिवेदनको छुट्टै पानामा प्रकाशित एवं कार्यान्वयन गर्ने गरी आ.व. २०७६/७७ को लेखापरीक्षण भएको वार्षिक वित्तीय विवरण प्रकाशन गर्न सहमति प्रदान गरिएको व्यहोरा अनुरोध गर्दछु। साथै, संस्थाले प्रस्ताव गरे अनुसार आ.व. २०७६/७७ सम्मको मुनाफाबाट रु. १३,०३,३२,०२०।- (अक्षरेपी तेह्र करोड तीन लाख बत्तीस हजार बीस मात्र) बराबरको बोनस शेर तथा कर प्रयोजनको लागि नगद लाभांश रु.६८,५९,५८०।- (अक्षरेपी अठसठ्ठी लाख उनान्साठी हजार पाँच सय असी मात्र) अन्य प्रचलित कानूनी व्यवस्थाको समेत पालना हुने गरी वार्षिक साधारण सभाबाट स्वीकृत भएको अवस्थामा मात्र वितरण गर्न स्वीकृति प्रदान गरिएको व्यहोरा समेत निर्णयानुसार अनुरोध गर्दछु।

- (क) यस बैंकबाट जारी एकीकृत निर्देशन नं १९/०७७ बमोजिम सम्पत्ति शुद्धीकरण तथा आतंकवादी कार्यमा वित्तीय लगानी निवारण सम्बन्धी व्यवस्थाको पूर्णरूपमा पालना गर्नुहुन।
- (ख) कर्जा व्यवस्थापन, ग्राहक पहिचान (KYC) लगायतका विषयमा आन्तरिक लेखापरीक्षक, बाह्य लेखापरीक्षक तथा यस बैंकबाट औल्याएका कैफियतहरू पुनः नदीहोरिने व्यवस्था गर्नुहुन।

भवदीय,

(पुष्पा अधिकारी)  
उप निर्देशक

### बोधार्थ:

श्री नेपाल राष्ट्र बैंक, बैंक तथा वित्तीय संस्था नियमन विभाग।  
श्री नेपाल राष्ट्र बैंक, विकास बैंक सुपरिवेक्षण विभाग, कार्यान्वयन इकाई।



सांग्रिला डेभलपमेन्ट बैंक लि.  
Shangri-la Development Bank Ltd.



च.नं. शा. डे. बैं. लि. / के. का. / २०७७-७८/९६३

व्यवस्थापक समिति  
नेपाल राष्ट्र बैंकबाट "ख" वर्गको सुपरिवेक्षण अधिन



मिति: २०७७/१२/०१

श्री नेपाल राष्ट्र बैंक  
विकास बैंक सुपरिवेक्षण विभाग  
पुलचोक, ललितपुर

विषय: लाभांश घोषणा/वितरण तथा वार्षिक वित्तीय विवरण प्रकाशन गर्न स्वीकृती दिंदा दिइएका निर्देशनहरु सम्बन्धमा महोदय,

उपरोक्त सम्बन्धमा तहाँबाट यस डेभलपमेन्ट बैंकलाई जारी गरिएको "लाभांश घोषणा /वितरण तथा वार्षिक वित्तीय विवरण प्रकाशन सम्बन्धमा" विषयगत मिति २०७७/११/२६ गतेको पत्र (पत्र /संख्या:वि.बै.सु.वि./ गैरस्थलगत/ सांग्रिला/०७७/०७८, च.नं. २०४) माफत यस डेभलपमेन्ट बैंकको लेखापरीक्षण भएको वित्तीय अवस्थाको विवरण तथा अन्य प्रतिवेदनहरु समेतका आधारमा गैरस्थलगत सुपरिवेक्षण गर्दा देखिएका कैफियतहरुका सम्बन्धमा प्राप्त निर्देशनहरुको निम्न अनुसार पालना गरिएको तथा गरिने व्यहोरा तहाँको जानकारीका लागि अनुरोध छ ।

क) तहाँबाट जारी एकीकृत निर्देशन नं. १९/०७७ बमोजिम सम्पत्ति शुद्धीकरण तथा आतंकवादी कार्यमा वित्तीय लगानी निवारण सम्बन्धी व्यवस्थाहरु पालना गर्न यस डेभलपमेन्ट बैंकले अनुपालना विभाग अन्तर्गत AML/CFT Unit खडा गरी कार्य गर्दै आइरहेको र आगामी दिनहरुमा थप प्रभावकारी तवरबाट निर्देशन पालना गर्दै लगिने व्यहोरा तहाँको जानकारीका लागि अनुरोध छ ।

ख) कर्जा व्यवस्थापन, ग्राहक पहिचान (KYC) लगायतका विषयमा आन्तरिक लेखापरिक्षक, बाह्य लेखापरिक्षक तथा तहाँको प्रतिवेदनमा औल्याइएका कैफियतहरु डेभलपमेन्ट बैंकको सञ्चालक समिति र व्यवस्थापनले गम्भिरता पूर्वक लिई सो सम्बन्धमा सुधार गर्दै लिएको र त्यस्ता कैफियतहरु पुन नदोहोरिने गरी कार्य गर्न डेभलपमेन्ट बैंकको संचालक समिति तथा व्यवस्थापन सजग रहेको व्यहोरा तहाँको जानकारीका लागि अनुरोध छ ।

यस डेभलपमेन्ट बैंकको सोही वार्षिक साधारण सभा प्रयोजनका लागि वित्तीय विवरण प्रकाशित गर्न स्वीकृती लिने क्रममा नेपाल राष्ट्र बैंकका पदाधिकारीज्यूहरुले समयमा नै स्वीकृती प्रदान गर्न गर्नुभएको सहयोगको लागि हार्दिक धन्यवाद गर्दछु ।

भवदीय,

  
सुधीम श्रेष्ठ  
प्रमुख कार्यकारी अधिकृत

बोधार्थ

- श्री नेपाल राष्ट्र बैंक, बैंक तथा वित्तीय संस्था नियमन विभाग, बालुवाटार, काठमाडौं ।
- श्री नेपाल राष्ट्र बैंक, विकास बैंक सुपरिवेक्षण विभाग, कार्यान्वयन इकाई ।





**सोह्रौं वार्षिक साधारण सभामा संशोधनको लागि प्रस्तुत  
सांग्रिला डेभलपमेन्ट बैंक लिमिटेडको प्रबन्धपत्रको तीन महले विवरण**

दफा नं.	साविकको व्यवस्था	संशोधित व्यवस्था	संशोधन गर्नु पर्नाको कारण
५(ख)	विकास बैंकको जारी पुँजी रु. २,६०,६६,४०,४००/- (अक्षरूपी दुई अर्ब साठौं करोड छैसठ्ठी लाख चालिस हजार चार सय मात्र ) हुनेछ । सो पुँजीलाई प्रति शेयर रु. १०० दरको २,६०,६६,४०४ (दुई करोड साठौं लाख छैसठ्ठी हजार चार सय चार) थान साधारण शेयरमा विभाजन गरिएको छ ।	विकास बैंकको जारी पुँजी रु. २,७३,६९,७२,४२०/- (अक्षरूपी दुई अर्ब त्रिहत्तर करोड उनान्सत्तरी लाख बहत्तर हजार चार सय बीस मात्र) हुनेछ । जसलाई प्रति शेयर रु. १००/- का दरले २,७३,६९,७२४.२० (दुई करोड त्रिहत्तर लाख उनान्सत्तरी हजार सात सय चौबीस दशमलब बीस) थान साधारण शेयर मा विभाजन गरिएको छ ।	५ प्रतिशत बोनस शेयर वितरण गरेपश्चात विकास बैंकको जारी तथा चुक्ता पुँजीमा वृद्धि हुने भएकोले ।
५(ग)	विकास बैंकको चुक्ता पुँजी रु. २,६०,६६,४०,४००/- (अक्षरूपी दुई अर्ब साठौं करोड छैसठ्ठी लाख चालिस हजार चार सय मात्र ) हुनेछ ।	विकास बैंकको चुक्ता पुँजी रु. २,७३,६९,७२,४२०/- (अक्षरूपी दुई अर्ब त्रिहत्तर करोड उनान्सत्तरी लाख बहत्तर हजार चार सय बीस मात्र) हुनेछ ।	

**सोह्रौं वार्षिक साधारण सभामा संशोधनको लागि प्रस्तुत  
सांग्रिला डेभलपमेन्ट बैंक लिमिटेडको नियमावलीको तीन महले विवरण**

नियम नं.	साविकको व्यवस्था	संशोधित व्यवस्था	संशोधन गर्नु पर्नाको कारण
४ (३)	यस बैंकको वार्षिक साधारण सभा गर्नका लागि सञ्चालक समितिको बहुमतले निर्णय गरी सञ्चालक समितिको अध्यक्षले कम्तिमा २१ दिन अगावै र विशेष साधारण सभा गर्नका लागि कम्तिमा १५ दिन अगावै साधारण सभा हुने ठाउँ, मिति र छलफल गर्ने विषय खोली सबै शेयरधनीलाई सूचना दिइने छ ।	यस बैंकको वार्षिक साधारण सभा गर्नका लागि सञ्चालक समितिको बहुमतले निर्णय गरी सञ्चालक समितिको अध्यक्षले कम्तिमा २१ दिन अगावै र विशेष साधारण सभा गर्नका लागि कम्तिमा १५ दिन अगावै साधारण सभा हुने ठाउँ, मिति र छलफल गर्ने विषय खोली सबै शेयरधनीलाई सूचना दिइने छ । बैंकको वार्षिक साधारण सभा शेयरधनीहरूको भिडियो कन्फ्रेन्स वा त्यस्तै प्रकारको अन्य विद्युतीय प्रविधिको माध्यमबाट हुने उपस्थितिमा समेत बस्न सक्नेछ ।	प्रविधिको विकास र आवश्यकतालाई मध्यनजर गर्दा संशोधित व्यवस्था सान्दर्भिक भएकोले ।
१० (२)	सञ्चालक समितिको बैठकमा सञ्चालकहरू स्वयम् उपस्थित हुनु पर्नेछ ।	सञ्चालक समितिको बैठकमा सञ्चालकहरू स्वयम् उपस्थित हुनु पर्नेछ । सञ्चालक समितिको बैठक भिडियो कन्फ्रेन्स वा त्यस्तै प्रकारको अन्य विद्युतीय प्रविधि प्रयोग गरेर समेत बस्न सकिनेछ ।	









## शाखा प्रमुखहरु

सुजाता हमाल न्युरोड, पोखरा, कास्की	सुरेन्द्र बहादुर विष्ट विरेन्द्रनगर, सुर्खेत	शेषराज तिमिसिना इटहरी, सुनसरी	सन्तोष तामाङ्ग मन्थली, रामेछाप	ज्ञानेन्द्र खड्का साँफेबजार, अछाम
राजु राम श्रेष्ठ दुलेगौडा, तनहुँ	राम बहादुर बि.क. कोहलपुर, बाँके	गजेन्द्र बि.क. गुलरिया, बर्दिया	टिकेन्द्र खड्का टंकिसिनुवारी, मोरङ्ग	राजीव पौडेल जोमसोम, मुस्ताङ्ग
रिता शाक्य भद्रकाली, पोखरा, कास्की	कुल भुसन शर्मा लमही, दाङ्ग	शुशिल मानन्धर इमाडोल, ललितपुर	सुरेश कुमार श्रेष्ठ कुमारीपाटी, ललितपुर	विमल संजेल रजैया, मकवानपुर
महेशचन्द्र खनाल बुटवल, रुपन्देही	यज्ञ विक्रम आचार्य भालुवाङ, दाङ्ग	संदीप श्रेष्ठ हरमठारी, जोरखा	बिष्णु थापा आँधिखोला, स्याङ्जा	कमल राज शर्मा गल्छी, धादिङ्ग
कमला गिरी नयाँ बसपार्क, पोखरा, कास्की	नागेश्वर गुप्ता त्रिभुवनचोक, बाँके	सुर्य प्रसाद बगाले सल्यानटार, धादिङ्ग	कृशल पौडेल फेदीखोला, स्याङ्जा	गौरव काफ्ले मलेखु, धादिङ्ग
श्वेता तुलाचन रामबजार, पोखरा, कास्की	कैलाश खड्का खजुरा, बाँके	चित्रबहादुर भट्ट ध्याम्पेसाल, जोरखा	विनोद प्रसाद पन्त नारायणटार, काठमाडौं	विशाल सिंह काकी सुलिचौर, रोल्पा
राजु बहादुर कार्की बिरौटा, पोखरा, कास्की	सुदर्शन बिष्ट घोराहि, दाङ्ग	विनोद बहादुर कुंवर पालुङटार, जोरखा	शुशिल थापा बेनी, पर्वत	विजय शर्मा रिडी, गुल्मी
श्रीजय श्रेष्ठ घौलागिरी चोक, बाजुलुङ्ग	शुशिल बस्नेत तुलसिपुर, दाङ्ग	सुमिन मिश्र छेवेटार, जोरखा	अनिल कुमार यादव फिक्कल, इलाम	सुशिल पौडेल भुमही, नवलपरासी
आलोक पडित नारायणगढ, चितवन	तुलसी ओली सामन्त राँभा, बाँके	जिवन शर्मा अनामनगर, काठमाडौं	दिवा प्रधान कपन, काठमाडौं	इन्द्र प्रसाद शर्मा हेम्जा, पोखरा, कास्की
हरि अधिकारी जिरो किमी, पोखरा, कास्की	अमित कुमार पुडासैनी न्युरोड, काठमाडौं	सुरेन्द्र दाहाल डुम्रे, तनहुँ	सजिव बराल शनिश्चरे, कापा	सन्तोष श्रेष्ठ दमौली, तनहुँ
रूपक मैनाली हेटौडा, मकवानपुर	रेवन्त श्रेष्ठ बालुवाटार, काठमाडौं	कृष्ण थापा लेकसाईङ, पोखरा, कास्की	सुवास पौडयाल बीचबजार, धनकुटा	गोकर्ण न्यौपाने बोटेचौर, सुर्खेत
अनिल आचार्य रानीपौवा, पोखरा, कास्की	क्षितिज मैनाली टाँडी, चितवन	टेक राज तिमिसिना बनस्थली, काठमाडौं	देवेन्द्र बम धनगढी, कैलाली	भुवन रिजाल कावासोति, नवलपरासी
भानुभक्त रिमाल अमरापुरी, नवलपरासी	दिपेन्द्र बहादुर ऐर अत्तरिया, कैलाली	विजय राज कडेल तालचोक, पोखरा, कास्की	दशरथ चन्द्र घिमिरे नरिखोटा, ललितपुर	हरिश चन्द्र भारती गोरुसिंगे, कपिलवस्तु
जीवन कुमार डि.सी. नेपालगंज, बाँके	धन राज कडायत चन्दननाथ, जुम्ला	युबक कुमार ठकुरी बर्दिवास, महोत्तरी	गणेश साउद महेन्द्रनगर, काञ्चनपुर	कमल बहादुर थापा भरतपोखरी, पोखरा, कास्की



## शाखा प्रमुखहरू

बाबुराम गिरी राकम, दैलेख	नवराज सुवेदी बट्टार, नुवाकोट	आश कुमार जरेजु ठिमी, भक्तपुर	कविता क्षेत्री टोखा, काठमाडौं	सुशिल श्रेष्ठ चाबहिल, काठमाडौं
पर्वत देवकोटा लम्की, कैलाली	उमेश पौडेल बिर्तामोड, काभ्रे	मृगेन्द्र दाहाल लाहान, सिराहा	चन्द्र कुमार लम्साल सिमिकोट, हुम्ला	सुशिला मधिकर्मी असन, काठमाडौं
विप्लव राज खनाल धरान, सुनसरी	महोदत्त चपाई कुश्मा, पर्वत	लव देव पाठक जितपुर, बारा	राम बहादुर श्रेष्ठ कालिमाटी, काठमाडौं	युवराज चौधरी कोल्हबी, बारा
प्रकाश रेग्मी खलंगा, दार्चुला	नविन गिरी सानेपा, ललितपुर	दिपक भण्डारी बयलबास, सर्लाही	प्रगति खनाल नयाँबानेश्वर, काठमाडौं	राम प्रसाद पाण्डे सिद्धार्थनगर, भैरहवा, रुपन्देही
गणेश सिंह ठगुन्ना पाटन बजार, बैतडी	निशान्त डोटेल पेप्सीकोला, काठमाडौं	सुलभ जोशी मध्य बानेश्वर, काठमाडौं	नवराज मानन्धर कमलविनायक, भक्तपुर	दुर्गा प्रसाद खतिवडा बेल्बारी, मोरङ

## माइक्रो फाइनेन्स इकाई प्रमुखहरू

नवराज बराल न्युरोड, पोखरा	श्रीजय श्रेष्ठ बाजलुङ्ग
डोल राज गैरे अमरापुरी, नवलपुर	गजेन्द्र बि.क. गुलरिया, बर्दिया
प्रभा पराजुली दुलेगौडा, तनहुँ	शुशिल मानन्धर इमाडोल, ललितपुर



# उच्च व्यवस्थापन समूह

सुयोग श्रेष्ठ  
प्रमुख कार्यकारी अधिकृत

अपूर्व प्रसाद जोशी  
प्रमुख संचालन अधिकृत

रजित मास्के  
प्रमुख कर्जा अधिकृत

## विभागीय प्रमुखहरू

निर्मल कुमार श्रेष्ठ  
प्रमुख जोखिम अधिकृत

तेज बहादुर ठकुरा  
लेखा तथा वित्त विभाग

सुजन वावु अधिकारी  
कानून विभाग/कम्पनी सचिव

सन्तोष पगेनी  
सूचना प्रविधि विभाग

विश्वरञ्जन पाण्डे  
शाखा कर्जा संयोजन विभाग

अर्पणा बजाचार्य  
बजार व्यवस्थापन विभाग

रवि देवकोटा  
कर्जा प्रशासन विभाग

प्रशान्त सुवेदी  
आन्तरिक लेखा परीक्षण विभाग

लेखनाथ पौडेल  
मानव संसाधन विभाग

दिपक बहादुर बि.क  
प्रशासन तथा सामान्य सेवा विभाग

## क्लष्टर प्रमुखहरू

जयन्द्र बहादुर खड्का  
नेपालगञ्ज क्लष्टर

दिपेन्द्र सुवेदी  
नारायणगढ क्लष्टर

बुद्धि प्रसाद तिवारी  
पोखरा क्लष्टर

उमेश खड्का  
पूर्वाञ्चल क्लष्टर

महेश अधिकारी  
गोरखा क्लष्टर

देवराज न्यौपाने  
सुदूर पश्चिमाञ्चल क्लष्टर

## इकाई प्रमुखहरू

पूर्ण प्रकाश श्रेष्ठ  
रिकन्सिलेसन इकाई

स्वेच्छा अधिकारी  
ट्रेजरी इकाई

कर्ण बहादुर कार्की  
लघु वित्त इकाई

प्रिती रेग्मी  
समाशोधन इकाई

श्रीकृष्ण ढोडारी  
ऋण असुली इकाई

खुमनाथ भुसाल  
सम्पत्ति सृष्टिकरण इकाई



**सांग्रिला डेभलपमेन्ट बैंक लि.**  
**Shangri-la Development Bank Ltd.**

स्थानीय विकासको लागि  
(नेपाल राष्ट्र बैंकबाट "ख" वर्गको इजाजत प्राप्त संस्था)

**केन्द्रीय कार्यालय:**

बालुवाटार - ४, काठमाडौं, नेपाल

फोन नं.: ०१-४४२१८६१/६२/६३, ४४२२८६४